



# L'économie sociale et solidaire

## Dans les Bouches-du-Rhône

Avec près de **74 000 emplois** et **1,9 milliards d'euros de salaires distribués**, l'économie sociale et solidaire représente un volume d'activité important dans l'économie des Bouches-du-Rhône.

Du point de vue conjoncturel, l'économie sociale et solidaire départementale retrouve une période d'expansion, après 2 années difficiles.

En effet, avec une croissance de **0,7 % du nombre de salarié-e-s** entre 2018 et 2019, l'économie sociale et solidaire des Bouches-du-Rhône **dépasse les tendances moyennes régionale (+0,2 %) et nationale (+0,6 %)**.

Sur cette dernière période, ce sont les activités dans **l'action sociale**, notamment l'hébergement médico-social (+1,1 %), et plus largement les **initiatives associatives** (+0,9 %) qui redynamisent l'emploi dans les organisations de l'économie sociale et solidaire du département.



**73 892 salarié-e-s**  
soit **13,6%**  
de l'emploi privé



**7 074 employeur-se-s**  
dont **7 057 PME**



**63 703 équivalents**  
temps pleins



**1,9 milliards d'€**  
de salaires

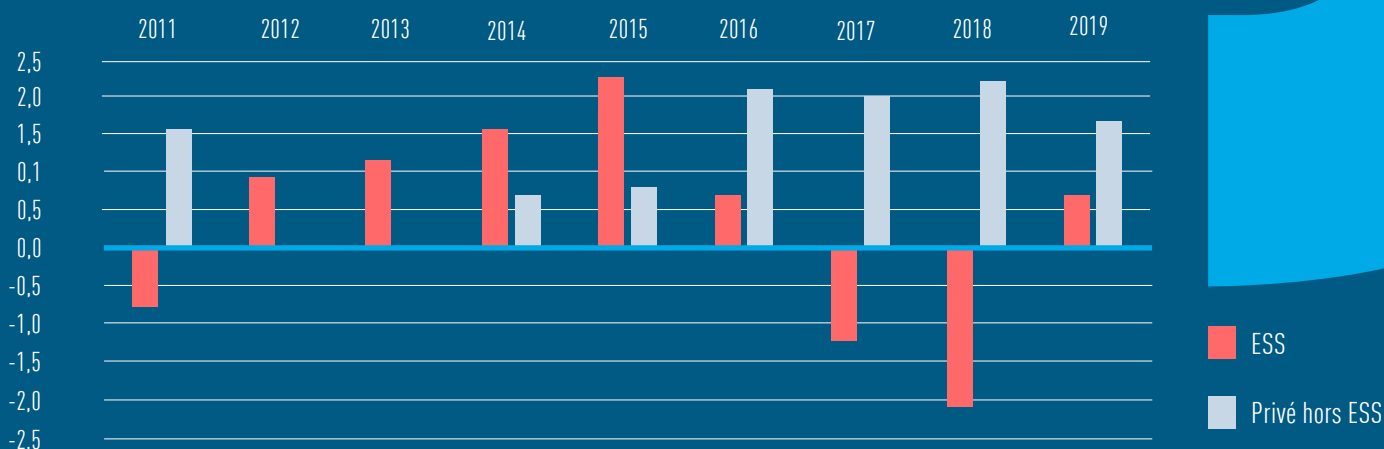


**67,9 % des emplois occupés**  
par des femmes



**Départs à la retraite : 33 %**  
des emplois d'ici 2028

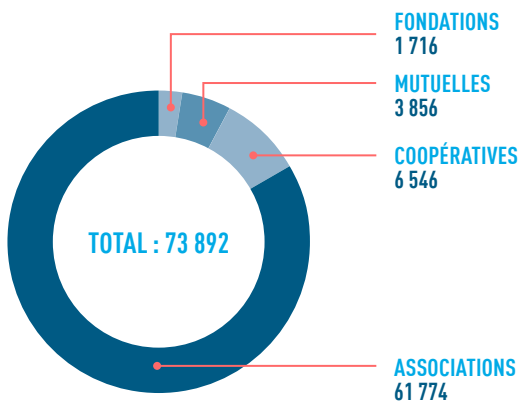
Source : CRESS PACA, d'après Insee Clap 2015 et Dads 2016



Glissement annuel des effectifs salariés au 31/12 - Source : CRESS PACA, d'après ACOSS 2010-2019 (couvre 92 % du champ ESS)

## FORMES D'ENTREPRISES

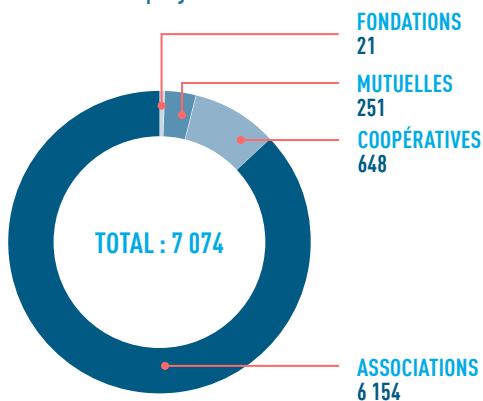
Nombre de salarié-e-s



Part de l'ESS sur le territoire 10,1%

Part de l'ESS dans le privé sur le territoire 13,6%

Nombre d'employeur-se-s



Part de l'ESS sur le territoire 9,8%

Part de l'ESS dans le privé sur le territoire 10,2%

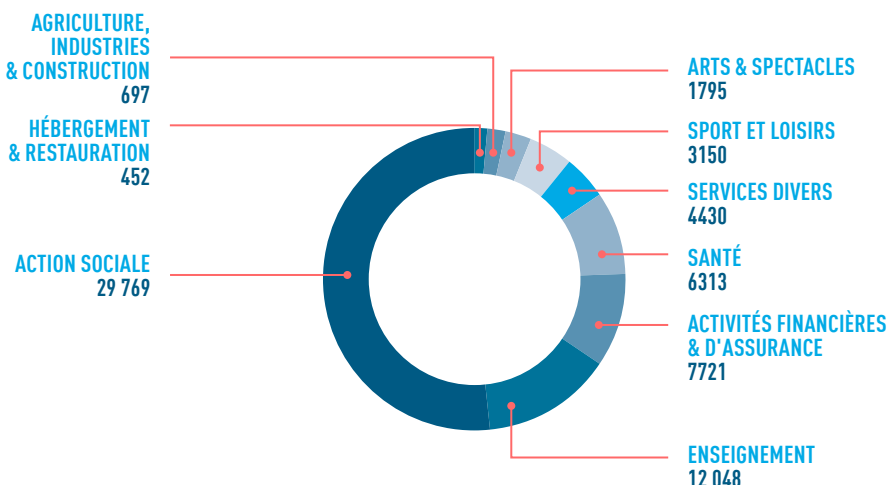
L'ESS dans les Bouches-du-Rhône est composée quasi-exclusivement de PME (17 entreprises de + de 250 salarié-e-s).

1 salarié-e du privé sur 9 travaille dans une association.

Source : CRESS PACA, d'après Insee Clap 2015

## PRINCIPAUX SECTEURS D'ACTIVITÉ

Nombre de salarié-e-s ESS par activité



L'action sociale est le secteur d'activité de 40% des salarié-e-s ESS du département.

L'ESS s'inscrit également dans une multitude de services : enseignement, banque et assurance, santé, sport et culture.

Source : CRESS PACA, d'après Insee Clap 2015

## DANS LES TERRITOIRES

INTERCOMMUNALITÉS	NOMBRE DE SALARIÉ-E-S	PART ESS DANS L'EMPLOI PRIVÉ	NOMBRE D'EMPLOYEUR-SE-S
• Métropole Aix-Marseille-Provence	69 142	13,6%	6 504
• CA d'Arles-Crau-Camargue-Montagnette	3 100	17,2%	372
• CA Terre de Provence	1 144	10,0%	187
• CC Vallée des Baux-Alpilles	910	12,4%	100

La Métropole Aix-Marseille-Provence représente 94 % de l'emploi ESS du département des Bouches-du-Rhône. L'économie sociale et solidaire dans l'agglomération ACCM emploie plus d'un salarié-e du privé sur 6.

Source : CRESS PACA, d'après Insee Clap 2015

### Pour en savoir plus

Observatoire Régional de l'Économie Sociale et Solidaire Provence-Alpes-Côte d'Azur

Chambre Régionale des entreprises de l'Économie Sociale et Solidaire Provence-Alpes-Côte d'Azur

ESSenPACA

CRESS-SUD

CRESSPACA

2 Place Félix Baret 13006 Marseille  
Tél +33 (0)4 91 54 96 75  
cressidcresspaca.org  
www.cresspaca.org

Merci de ne pas imprimer cette version web.  
Panorama éco-conçu et imprimé sur du papier recyclé sur demande.  
Imprimerie CCI : labels FSC, PEFC et IMPRIM'VERT

Avec le soutien de

RÉGION SUD PROVENCE ALPES CÔTE D'AZUR



### Note méthodologique

Cette publication met en cohérence plusieurs sources de données : INSEE Clap et Dads et ACCOSS-URSSAF Séquoia. Le champ couvert est celui des emplois ou effectifs salariés au 31/12 occupants des postes dits « non-annexes » (voir insee.fr), des salaires correspondant aux masses salariales brutes hors charges patronales et des employeur-se-s dénombrés en nombre d'établissements (siège de l'entreprise + les éventuelles agences, bureaux...). Les PME occupent moins de 250 personnes.