

Ministère de la culture
Direction générale des médias et des industries culturelles
Service du livre et de la lecture



**Les collections de manuscrits et d'imprimés patrimoniaux
restant à cataloguer ou rétroconvertir dans les bibliothèques municipales françaises
en vue de leur signalement au Catalogue Collectif de France**

Résultats de l'enquête de repérage et estimation des coûts

Enquête réalisée par Célia Cabane et Julie Duprat pour le compte du Service du Livre et de la Lecture

Novembre 2017

Table des matières

Contexte et mise en place de l'enquête	4
Contexte et objectifs de l'enquête.....	4
Sélection des bibliothèques concernées par l'enquête	4
Questionnaire	10
Calendrier.....	12
Résultats de l'enquête	13
Méthodologie de lecture	13
Fonds manuscrits	16
Fonds imprimés anciens (avant 1811)	30
Fonds du XIX ^e siècle (1811 -1913 inclus).....	42
Les fonds d'imprimés locaux, spécialisés et particuliers.....	55
Le poids des BMC.....	68
Synthèse financière.....	75
Les formats de rétroconversion	76
Présence des bibliothèques au CCfr	80
Les demandes de formations.....	82
Les archives de bibliothèque.....	84
Annexes.....	86
Liste des bibliothèques ayant répondu.....	87
Moyenne des coûts financiers pour les opérations de catalogage et de rétroconversion suivies par la BnF et l'ABES.....	96

Questionnaire vierge.....	97
Quelques exemples de réponses	106

Table des tableaux

Tableau 1 : Taux de réponse en nombre de bibliothèques.....	6
Tableau 2 : Taux de réponse en pourcentages	8
Tableau 3: Volumétries totales manuscrits.....	16
Tableau 4 : Volumétries BMC manuscrits	19
Tableau 5 : Estimation financière pour l’inventaire des manuscrits	23
Tableau 6: Estimation financière pour le catalogage des manuscrits.....	26
Tableau 7 : Volumétries totales livres imprimés avant 1811	30
Tableau 8 : Volumetrie BMC imprimés avant 1811	32
Tableau 9: Estimations financières pour la rétroconversion des livres imprimés avant 1811.....	35
Tableau 10 : Estimations financières pour le catalogage des livres imprimés avant 1811	38
Tableau 11 : Volumétries totales livres imprimés entre 1811 et 1913	42
Tableau 12 : Volumetrie BMC imprimés entre 1811 et 1913	45
Tableau 13 : Estimations financières pour la rétroconversion des livres imprimés entre 1811 et 1913.....	48
Tableau 14 : Estimations financières pour la rétroconversion des imprimés entre 1811 et 1913	51
Tableau 15 : Volumétries totales fonds locaux, spécialisés et particuliers.....	55
Tableau 16 : Volumétries BMC fonds locaux, spécialisés et particuliers	58
Tableau 17 : Estimations financières pour la rétroconversion des fonds locaux, spécialisés et particuliers.....	61
Tableau 18 : Estimations financières pour le catalogage des fonds locaux, spécialisés et particuliers	64
Tableau 19 : Volumétries BMC manuscrits et imprimés avant 1811	68
Tableau 20 : Volumétries BMC imprimés 1811-1913 et fonds locaux, spécialisés et particuliers.....	71

Contexte et mise en place de l'enquête

Contexte et objectifs de l'enquête

Dans la perspective d'achever le signalement des collections patrimoniales françaises (imprimés et manuscrits) dans le Catalogue collectif de France (CCFr), la Direction générale des médias et des industries culturelles, Service du Livre et de la Lecture (SLL), en partenariat avec la Bibliothèque nationale de France (BnF), a lancé au début de juillet 2017 une enquête nationale afin d'évaluer la masse des fonds patrimoniaux restant à cataloguer et à rétroconvertir dans les bibliothèques territoriales et les bibliothèques partenaires du CCFr ne relevant pas du Ministère de l'enseignement supérieur, de la recherche et de l'innovation. Cette enquête vise à faire un premier état des lieux, afin de déterminer les moyens nécessaires pour remplir cet objectif de complétude du signalement.

La conception du formulaire d'enquête, son envoi, le dépouillement et la synthèse des résultats ont été confiés à deux vacataires, auteurs de ce rapport : Julie Duprat, recrutée sur vacation de recherche du Ministère de la culture (DREST) du 1^{er} juin au 30 novembre 2017, et Célia Cabane, recrutée par l'École nationale des chartes sur financement du SLL du 1^{er} juillet au 31 octobre 2017.

Sélection des bibliothèques concernées par l'enquête

La notion de « fonds patrimoniaux », établie préalablement en concertation avec la BnF, a permis de toucher un très large panel de bibliothèques : en effet, étaient concernés par l'enquête les établissements possédant des ouvrages imprimés antérieurs à 1914 (périodiques inclus) mais aussi des fonds imprimés spécialisés et des manuscrits de toutes périodes. Le choix a cependant été fait d'exclure du cadre de l'enquête plusieurs types d'établissements, notamment :

- Les bibliothèques universitaires,
- Les bibliothèques des musées et des services d'archives,
- Les bibliothèques rattachées à des établissements religieux.

Le périmètre de l'enquête s'est donc restreint aux seules bibliothèques ayant une salle de lecture et ouvertes au public : outre les bibliothèques municipales et intercommunales, cette enquête a donc pu concerner également certaines bibliothèques associatives, notamment de sociétés savantes, ou de maisons d'écrivains répondant à ces critères. Il s'agit la plupart du temps de partenaires du CCFr.

Cette double définition – notion élargie des fonds patrimoniaux et périmètre de l'enquête – a abouti à la constitution d'un corpus de **539 bibliothèques** grâce au croisement de plusieurs bases de données :

- Les bibliothèques ayant déjà des notices dans le CCFr, tous répertoires confondus (Base Patrimoine, CGM, PALME) ;
- Les bibliothèques présentes dans le Répertoire national des bibliothèques et fonds documentaires du CCFr¹, c'est-à-dire ayant signalé à la BnF l'existence de fonds anciens et/ou spécialisés ;
- Les bibliothèques signalées sur le site de l'Observatoire du Patrimoine Ecrit².

De manière plus ponctuelle, nous avons également pu tirer des informations d'enquêtes antérieures :

- Les bibliothèques ayant signalé la présence d'imprimés patrimoniaux dans l'enquête annuelle de l'Observatoire de la Lecture Publique (2015),
- Les bibliothèques ayant signalé la présence de manuscrits dans l'enquête annuelle de l'Observatoire de la Lecture publique (2014),
- L'enquête de Dominique Coq réalisée en 1999.

Ce corpus de 539 bibliothèques a été réduit à **527**, une dizaine de bibliothèques ayant connu des transferts de fonds et n'étant dès lors plus concernées par l'enquête.

Afin de couvrir l'intégralité du territoire, les vacataires se sont réparti les nouvelles régions administratives de la manière suivante : Julie Duprat était chargée des régions Auvergne-Rhône-Alpes, Bourgogne-Franche-Comté, DROM, Hauts-de-France, Ile-de-France, Nouvelle-Aquitaine, Occitanie ; Célia Cabane des régions Bretagne, Centre-Val-de-Loire, Corse, Grand Est, Normandie, Provence-Alpes-Côte d'Azur, Pays de la Loire. Les établissements étaient ensuite invités à se tourner vers l'une ou l'autre en fonction de leur rattachement administratif : cette répartition territoriale a ainsi permis un meilleur suivi des bibliothèques, chaque vacataire étant chargée de coordonner les réponses pour une région bien particulière.

Cette action en région a par ailleurs pu bénéficier du soutien des différents relais du Ministère de la culture à l'échelle territoriale : les DRAC, en la personne des conseillers Livre et Lecture (CLL), ont ainsi été des points d'appui indispensables afin de relayer l'enquête en région. Plusieurs Structures Régionales pour le Livre (SRL) ont également été d'une aide bienvenue, notamment lorsqu'elles avaient en leur sein un chargé de mission patrimoine susceptible de connaître de près les établissements concernés par l'enquête. Nous tenons à insister sur l'importance de ces acteurs : nous devons en effet de nombreuses réponses à des conseillers actifs et engagés, qui ont réexpliqué sur place les objectifs de cette enquête. Les tableaux suivants récapitulent les différents taux de réponse par régions.

¹ http://ccfr.bnf.fr/portailccfr/jsp/public/index.jsp?action=public_formsearch_institution

² <http://www.culturecommunication.gouv.fr/Thematiques/Livre-et-Lecture/Patrimoine-des-bibliotheques/Observatoire-du-patrimoine-ecrit-en-region>

TABLEAU 1 : REPONSES REÇUES EN NOMBRE DE BIBLIOTHEQUES

Nouvelles régions	Anciennes régions	Nombre de bibliothèques sollicitées	Présence CCFr	Réponse OLP	Réponse enquête
Auvergne-Rhône-Alpes	Auvergne	14	10	5	13
	Rhône-Alpes	40	27	13	30
	Total	54	37	18	43
Bourgogne-Franche-Comté	Bourgogne	31	20	10	24
	Franche-Comté	19	17	9	13
	Total	50	37	19	37
Bretagne	Bretagne	23	17	6	15
Centre-Val-de-Loire	Centre	27	18	10	21
Corse	Corse	2	2	1	2
DROM	Guadeloupe	2	0	0	0
	Guyane	1	1	1	0
	La Réunion	2	0	1	0
	Martinique	2	1	1	1
	Total	7	2	3	1
Grand Est	Alsace	8	4	2	5
	Champagne-Ardenne	27	19	8	21
	Lorraine	25	21	9	17
	Total	60	44	19	43
Hauts-de-France	Nord-Pas-de-Calais	27	20	8	21
	Picardie	19	18	6	14
	Total	46	38	14	35
Ile-de-France	Ile-de-France	69	37	7	53

Nouvelles régions	Anciennes régions	Nombre de bibliothèques sollicitées	Présence CCFr	Réponse OLP	Réponse enquête
Normandie	Basse-Normandie	20	20	11	13
	Haute-Normandie	21	21	7	14
	Total	41	41	18	27
Nouvelle Aquitaine	Aquitaine	25	12	8	16
	Limousin	15	8	4	14
	Poitou-Charentes	17	9	5	16
	Total	57	29	17	46
Occitanie	Languedoc-Roussillon	20	14	9	16
	Midi-Pyrénées	33	22	10	26
	Total	53	36	19	42
Pays-de-la-Loire	Pays-de-la-Loire	18	13	7	15
Provence-Alpes-Côte d'Azur	Provence-Alpes-Côte d'Azur	32	28	16	25
Total national		539	379	174	405

TABEAU 2 : TAUX DE REPONSES REÇUES

Nouvelles régions	Anciennes régions	Nombre de bibliothèques sollicitées	Présence CCFr	Réponse OLP	Réponse enquête
Auvergne-Rhône-Alpes	Auvergne	14	71%	36%	93%
	Rhône-Alpes	40	68%	33%	75%
	Total	54	69%	33%	80%
Bourgogne-Franche-Comté	Bourgogne	31	65%	32%	77%
	Franche-Comté	19	89%	47%	68%
	Total	50	74%	38%	74%
Bretagne	Bretagne	23	74%	26%	65%
Centre-Val-de-Loire	Centre	27	67%	37%	78%
Corse	Corse	2	100%	50%	100%
DROM	Guadeloupe	2	0%	0%	0%
	Guyane	1	100%	100%	0%
	La Réunion	2	0%	50%	0%
	Martinique	2	50%	50%	50%
	Total	7	29%	43%	14%
Grand Est	Alsace	8	50%	25%	63%
	Champagne-Ardenne	27	70%	30%	78%
	Lorraine	25	84%	36%	68%
	Total	60	73%	32%	72%
Hauts-de-France	Nord-Pas-de-Calais	27	74%	30%	78%
	Picardie	19	95%	32%	74%
	Total	46	83%	30%	76%
Ile-de-France	Ile-de-France	69	54%	10%	77%

Nouvelles régions	Anciennes régions	Nombre de bibliothèques sollicitées	Présence CCFr	Réponse OLP	Réponse enquête
Normandie	Basse-Normandie	20	100%	55%	65%
	Haute-Normandie	21	100%	33%	67%
	Total	41	100%	44%	66%
Nouvelle Aquitaine	Aquitaine	25	48%	32%	64%
	Limousin	15	53%	27%	93%
	Poitou-Charentes	17	53%	29%	94%
	Total	57	51%	30%	81%
Occitanie	Languedoc-Roussillon	20	70%	45%	80%
	Midi-Pyrénées	33	67%	30%	79%
	Total	53	68%	36%	79%
Pays-de-la-Loire	Pays-de-la-Loire	18	72%	39%	83%
Provence-Alpes-Côte d'Azur	Provence-Alpes-Côte d'Azur	32	88%	50%	78%
Total national		539	70%	32%	75%

L'identification des bonnes personnes ressources et les nombreuses relances par courriel et téléphone ont permis d'aboutir à une couverture territoriale relativement homogène, avec un **taux de réponses de 75 %**. Au final, seuls la région Normandie et surtout les DROM n'atteignent pas les 70 % de réponses avec respectivement un total de 64 % et de 15 % de réponses. Au contraire, les régions Nouvelle-Aquitaine, Occitanie et Pays de la Loire se détachent légèrement du corpus avec un taux de réponse égal ou supérieur à 80 %.

L'apport de cette enquête est par ailleurs particulièrement important pour certaines régions peu visibles dans les enquêtes de l'Observatoire de la Lecture Publique comme la Bretagne ou l'Île-de-France.

Questionnaire

La rédaction du questionnaire a été réalisée en concertation étroite avec le Département de la coopération de la BnF lors de deux réunions de travail qui se sont tenues les 22 mai et 21 juin 2017 : au vu du nombre et de la diversité des établissements concernés par l'enquête (BMC, BM, bibliothèques associatives ...), il s'agissait en effet de proposer un questionnaire pertinent tout en restant accessible au plus grand nombre. Plusieurs dispositions ont ainsi été prises afin de faciliter la réponse à l'enquête :

- Réduction au maximum de la longueur de l'enquête afin de ne pas décourager les bibliothèques : la version imprimée de l'enquête comptait 5 pages au format Word ;
- Possibilité de répondre au questionnaire en ligne (utilisation du logiciel LimeSurvey) ou en renvoyant un document par courrier électronique ou voie postale ;
- Insertion de plusieurs définitions détaillées tout au long du questionnaire afin de clarifier le vocabulaire technique.

Les définitions qui ont été proposées sont les suivantes :

Fonds imprimés anciens : ouvrages imprimés avant 1811, y compris dans vos fonds locaux et spécialisés

Fonds imprimés du XIX^e siècle : ouvrages imprimés entre 1811 et 1913, y compris dans vos fonds locaux et spécialisés

Fonds imprimés locaux : toutes les collections, sans limites chronologiques, concernant la ville de votre bibliothèque et sa région, ainsi que les personnalités remarquables de la ville

Fonds imprimés spécialisés : toutes les collections importantes, sans limites chronologiques, concernant une même thématique en dehors des fonds communs à un grand nombre de bibliothèques

Fonds imprimés particuliers : légués par un érudit ou un collectionneur

Fonds imprimés du XX^e siècle : livres imprimés à partir de 1914 qui sont destinés à une conservation pérenne

Manuscrits : des documents non imprimés : de la Bible médiévale au cahier d'école d'enfant du XX^e siècle, les manuscrits d'écrivains, les correspondances manuscrites

Mètres linéaires : longueur de la place occupée sur la/les étagère(s) où sont rangés vos livres anciens. Par exemple, si vous conservez six livres non catalogués qui occupent la moitié d'une étagère de 1m de long, vous avez 50cm linéaires de livres à cataloguer

Patrimonialisation : des actions visant à assurer la conservation, la restauration si besoin, la valorisation scientifique et le signalement de collections représentant un intérêt scientifique ou bibliophilique.

Rétroconversion : informatisation des notices de catalogues de la bibliothèque

Inventaire : attribution d'une cote

Catalogage : réalisation d'une notice de catalogue, même succincte ou incomplète, sur support papier ou informatique.

Le questionnaire a été divisé en plusieurs sections, concernant chacune un type de documents, afin d'avoir une meilleure visibilité sur les opérations à mener. Le plan adopté a été le suivant :

- A. Fonds imprimés anciens (avant 1811)
- B. Fonds imprimés XIX^e siècle (1811-1914)
- C. Fonds imprimés spécialisés à l'exclusion des fonds anciens et du XIX^e siècle
- D. Manuscrits et fonds d'archives
- E. Questions générales

La relative brièveté de l'enquête, les définitions successives et les subdivisions bien identifiées du questionnaire ont permis une bonne qualité des réponses : si de nombreuses réponses, nous le verrons, ne sont pas fiables en terme de volumétrie, rares sont les établissements à ne pas avoir compris les questions. Les bibliothèques étaient invitées à poser leurs questions par courrier électronique ou mieux, en appelant directement leurs référentes. Ces entretiens téléphoniques se sont révélés riches d'enseignements : en plus d'instaurer une relation personnelle et immédiate avec le personnel chargé de répondre au questionnaire, la liberté offerte par le format oral a permis à de nombreuses bibliothèques de préciser leur situation, permettant par là-même de mieux comprendre leurs problématiques.

Ces entretiens ont donc donné lieu à des questions très variées, dépendant beaucoup des collections propres à chaque bibliothèque. Une question seulement est revenue plusieurs fois : de nombreuses bibliothèques ont tenu à savoir si les fonds d'imprimés incluaient également les périodiques, alors que ce point avait bien été précisé en début de questionnaire.

La version définitive de ce questionnaire peut être consultée en annexe, p. 97 et suivantes.

Calendrier

Cette mission s'est déroulée en plusieurs étapes : après avoir élaboré le questionnaire au cours du mois de juin et validé en concertation étroite avec les CLL la liste des bibliothèques concernées, les prises de contact ont été effectuées tout au long de l'été 2017, en privilégiant autant que possible le recours à l'adresse électronique du directeur d'établissement. Le premier délai, fixé au 15 septembre, a par la suite été repoussé jusqu'au 10 octobre, date de clôture définitive de l'enquête. Les dernières semaines de septembre ont par ailleurs été consacrées à une relance plus directe, par téléphone, afin de vérifier auprès des bibliothèques la bonne réception de l'enquête.

Les vacances scolaires n'ont, semble-t-il, pas constitué un obstacle malgré certaines craintes : nombre de bibliothèques ont justement profité de ce ralentissement d'activité, voire de la fermeture de l'établissement au public, pour se pencher longuement sur l'enquête.

Résultats de l'enquête

Méthodologie de lecture

1. *Compilation des données*

Afin de centraliser l'ensemble des réponses (réponses en ligne et réponses utilisant le questionnaire au format Word ou PDF), un tableau Excel a été réalisé. Le choix a été fait de ne pas y reproduire l'ensemble des questions, notamment celles qui n'étaient posées que dans le but de faire avancer l'enquête : ce choix de simplification permet notamment de rendre la lecture du tableau plus aisée, sans démultiplier les colonnes à outrance. Ce document, à usage strictement interne, a été communiqué au Département de la coopération de la BnF.

Dans les colonnes relatives au format des ouvrages à rétroconvertir ou à la volumétrie des ouvrages à cataloguer, une case vide signifie que rien n'est à faire et que les bibliothèques ont donc répondu « Non » aux questions suivantes : « Vous reste-t-il des ouvrages à rétroconvertir/à cataloguer/à inventorier ? ». L'absence de réponse a, quant à elle, été rendue par l'indication « [pas de réponse] ».

L'indication « Oui, NC » ou « NC » nous a quant à elle permis de signaler les bibliothèques n'ayant pas donné les renseignements complémentaires attendus.

2. *Méthodologie d'harmonisation des données récoltées*

Nous nous proposons de revenir à présent sur la méthodologie retenue afin d'harmoniser les 405 réponses obtenues. Dès le début, le SLL avait en effet souhaité obtenir une estimation du travail restant à faire en nombre de notices, unité de mesure qui semblait la plus efficace pour calculer ensuite les besoins de financement. Dans le questionnaire, les bibliothèques étaient donc systématiquement invitées à répondre en volumes, voire en mètres linéaires, convertissables facilement par la suite en nombre de notices. Malgré ces précautions, les indications volumétriques ont été très variées, les bibliothèques utilisant des unités de mesure propres à leur établissement ou se montrant assez approximatives.

Il a donc été nécessaire d'homogénéiser toutes ces indications afin de pouvoir donner une première estimation volumétrique autour d'une unité de mesure unique. Cette nécessité d'harmonisation nous a donc conduit à effectuer plusieurs conversions, afin de converger vers une estimation donnée en nombre de notices.

Dans un premier temps, il a été décidé que les mètres linéaires seraient convertis de la façon suivante : **20 imprimés ou 15 manuscrits ou 8 boîtes par mètre linéaire.**

Par ailleurs, il a été décidé pour la rétroconversion qu'équivaleraient à une notice les unités de mesure suivantes : un volume, un manuscrit, une cote, un ouvrage, une ligne, une fiche, une unité, un composant, un titre, une référence, un numéro de revue, une brochure, une pièce, une lettre soit autant d'unités de mesure présentes dans les réponses. Il a également été décidé que 20 feuillets équivaleraient à une notice et qu'un carton d'ouvrages imprimés contiendrait 20 notices. Pour le catalogage, nous avons repris les conversions précédentes à l'exception du volume qui est devenu l'unité de référence, une notice équivalant alors à un volume.

Plusieurs doutes subsistent cependant pour certaines unités de mesure proposées dans les volumétries des ouvrages à rétroconvertir, qu'il nous a paru ardu de convertir en l'état. Ces quelques unités de mesure (catalogue ou page de catalogues, enveloppe) ne seront donc pas converties en notices mais présentées à part dans les résultats finaux.

Nous avons enfin fait le choix d'isoler de la même façon les boîtes de manuscrits qui feront l'objet d'un coût de traitement différent de celui appliqué aux volumes. Il a été décidé qu'équivaleraient également à une boîte les unités de mesure suivantes : une liasse, un carton³.

Les établissements se sont également livrés à de nombreuses approximations qui ont été résolues de la façon suivante :

- Les « quelques » dizaines, centaines, milliers ont été respectivement convertis en 30, 300, 3 000.
- Les « moins de » ou « plus de » ont été convertis en retranchant ou en ajoutant 20 % au chiffre approximatif donné.

Enfin, plusieurs établissements n'ont pas appliqué les césures retenues par cette enquête, soit 1811 et 1914, au sein de leurs collections et ont donc été dans l'incapacité de donner des volumétries affinées en fonction du siècle de production des ouvrages. Ils se sont contentés dans ce cas-là de nous donner une volumétrie globale de leurs fonds patrimoniaux, que nous avons ensuite arbitrairement répartie de la façon suivante : 50 % pour leur fonds ancien, 50 % pour leur fonds du XIX^e siècle.

Ces précisions faites, il convient désormais de s'attacher aux premiers résultats obtenus dans cette enquête, en commençant par les fonds de manuscrits, puis les imprimés : fonds anciens (antérieurs à 1811), puis imprimés du XIX^e siècle (1811-1914), enfin fonds spécialisés, particuliers et locaux.

Ces estimations doivent cependant être regardées avec précaution : en effet, bon nombre de bibliothèques n'ont pas été capables de fournir une réponse fiable, incluant des volumétries précises. Les estimations volumétriques suivantes sont donc des estimations **a minima**, qu'il faudra probablement revoir à la hausse.

³ Par « carton », nous entendons ici le carton d'archives de type Cauchard.

Nous avons par ailleurs fait le choix de ne pas comptabiliser deux fois les volumétries lorsque nous étions en présence de chiffres similaires dans les cas suivants :

- Même chiffre pour l'inventaire et le catalogage des manuscrits : nous n'avons dans ce cas-là retenu le chiffre donné que pour la première étape c'est-à-dire l'inventaire.
- De la même façon, lorsqu'il y avait autant d'ouvrages à cataloguer et à rétroconvertir dans les fonds imprimés pour un établissement, nous avons uniquement retenu le chiffre donné pour la première étape du traitement c'est-à-dire le catalogage.

En accord avec la BnF, il a été décidé par ailleurs de ne pas demander la volumétrie des manuscrits restant à rétroconvertir, dans la mesure où les inventaires et autres instruments de recherche correspondants ont souvent des présentations et des formats très hétérogènes, par conséquent difficilement exploitables et convertibles en temps de travail et coûts financiers.

Fonds manuscrits

TABLEAU 3: VOLUMETRIES TOTALES MANUSCRITS

Nouvelles régions	Anciennes régions	Inventaire manuscrits			Catalogage manuscrits		
		Bibliothèques concernées	% réponses avec volumétrie	Volumétrie inventaire	Bibliothèques concernées	% réponses avec volumétrie	Volumétrie catalogage
Auvergne-Rhône-Alpes	Auvergne	2	100%	201 vols + 170 ml [b]	3	100%	159 vols
	Rhône-Alpes	8	50%	192 vols + 310 boîtes + 94 ml [b] + 1 ml [v]	8	63%	723 vols
	Total	10	60%	393 vols + 310 boîtes + 264 ml [b] + 1 ml [v]	11	73%	882 vols
Bourgogne-Franche-Comté	Bourgogne	16	75%	40 vols + 62,5 ml [v]	15	40%	627 vols + 40 ml [v]
	Franche-Comté	5	40%	10 ml [v]	8	75%	754 vols + 3,5 ml [v]
	Total	21	67%	40 vols + 72,5 ml [v]	23	52%	1 381 vols + 43,5 ml [v]
Bretagne	Bretagne	4	100%	500 vols + 20 ml [b]	6	100%	2 780 vols + 20 boîtes + 2 ml [b] + 0,5 ml [v]
Centre-Val-de-Loire	Centre	9	67%	57 vols + 30 boîtes + 5 ml [v]	10	50%	769 vols + 56 ml [b] + 20 ml [v]
Corse	Corse	2	100%	210 vols	2	50%	50 vols
DROM	Martinique	0	Pas d'inventaire		0	Pas de catalogage	
Grand Est	Alsace	2	100%	3 ml [b] + 5 ml [v]	3	100%	1 250 vols + 33 ml [b]
	Champagne-Ardenne	10	40%	80 vols + 3 ml [v]	12	33%	340 vols + 20 ml [b]
	Lorraine	8	100%	217 vols + 3 boîtes + 120 ml [v]	8	38%	125 vols
	Total	20	70%	297 vols + 3 boîtes + 3 ml [b] + 128 ml [v]	23	43%	1 715 vols + 53 ml [b]

		Inventaire manuscrits			Catalogage manuscrits		
Nouvelles régions	Anciennes régions	Bibliothèques concernées	% réponses avec volumétrie	Volumétrie inventaire	Bibliothèques concernées	% réponses avec volumétrie	Volumétrie catalogage
Hauts-de-France	Nord-Pas-de-Calais	10	60%	106 vols + 13,3 ml [v]	12	58%	488 vols + 12 ml [v]
	Picardie	5	80%	37 vols + 20 enveloppes + 200 ml [v]	6	50%	527 vols + 80 boîtes
	Total	15	67%	143 vols + 20 enveloppes + 213,3 ml [v]	18	56%	1 015 vols + 80 boîtes + 12 ml [v]
Ile-de-France	Ile-de-France	18	72%	2 070 vols + 2 boîtes + 36 ml [b] + 427 ml [v]	18	50%	1 586 vols + 41 boîtes + 1 ml [v]
Normandie	Basse-Normandie	6	67%	25 vols + 13 boîtes + 100 ml [v]	10	70%	550 vols + 28 boîtes
	Haute-Normandie	4	100%	71 vols + 22 boîtes	7	57%	151 vols + 117 boîtes + 30 ml [b]
	Total	10	80%	96 vols + 35 boîtes + 100 ml [v]	17	65%	701 vols + 145 boîtes + 30 ml [b]
Nouvelle Aquitaine	Aquitaine	3	100%	1 vol + 13 boîtes + 1 ml [v]	6	83%	594 vols + 210 boîtes + 3 ml [b]
	Limousin	6	100%	8 vols + 56 boîtes + 60 ml [b] + 6 ml [v]	6	17%	3 vols
	Poitou-Charentes	5	60%	57 vols + 10 ml [b]	6	67%	2 542 vols
	Total	14	86%	66 vols + 69 boîtes + 70 ml [b] + 7 ml [v]	18	56%	3 139 vols + 210 boîtes + 3 ml [b]
Occitanie	Languedoc-Roussillon	8	75%	61 vols + 118 boîtes + 18 ml [b] + 185 ml [v]	6	17%	866 vols + 16 ml [v]
	Midi-Pyrénées	10	50%	2 130 vols + 2 ml [v]	7	14%	100 vols
	Total	18	61%	2 191 vols + 118 boîtes + 18 ml [b] + 187 ml [v]	13	15%	966 vols + 16 ml [v]
Pays-de-la-Loire	Pays-de-la-Loire	5	80%	75 vols + 48 boîtes + 34,75 ml [b]	8	63%	1 593 vols + 11 boîtes
Provence-Alpes-Côte d'Azur	Provence-Alpes-Côte d'Azur	10	90%	291 vols + 4 boîtes + 160,5 ml [b] + 3 ml [v]	9	44%	1 160 vols + 2 ml [b]

Total national		156	72%	6 429 vols + 619 boites + 20 enveloppes + 606,25 ml [b] + 1 km 143,8 ml [v]	176	53%	17 737 vols + 507 boites + 146 ml [b] + 93 ml [v]
----------------	--	-----	-----	---	-----	-----	---

NB : nous n'avons obtenu qu'une seule réponse des DROM mais cet établissement n'ayant pas de manuscrits à rétroconvertir ou à cataloguer, il apparaît seulement pour information.

TABLEAU 4 : VOLUMETRIES BMC MANUSCRITS

Bibliothèques	Anciennes régions	Inventaire manuscrits	Catalogage manuscrits
Aix-en-Provence	Provence-Alpes-Côte d'Azur	160 ml [b]	
Albi	Midi-Pyrénées	500 vols	
Amiens	Picardie	30 vols	200 vols
Angers	Pays-de-la-Loire	48 boîtes + 14,75 ml [b]	11 boîtes
Autun	Bourgogne		
Avignon	Provence-Alpes-Côte d'Azur	NC	
Besançon	Franche-Comté	7 ml [v]	
Bordeaux	Aquitaine	13 boîtes	210 boîtes
Boulogne-sur-Mer	Nord-Pas-de-Calais	10 ml [v]	7 ml [v]
Bourges	Centre	50 vols	339 vols
Brest	Bretagne		0,5 ml [v]
Caen	Basse-Normandie	[10 vols]	
Cambrai	Nord-Pas-de-Calais	NC	NC
Carpentras	Provence-Alpes-Côte d'Azur	3 ml [v]	
Châlons-en-Champagne	Champagne-Ardenne		20 ml [b]
Chalon-sur-Saône	Bourgogne	3 vols	163 vols
Chambéry	Rhône-Alpes	150 vols	350 vols
Clermont-Ferrand	Auvergne	201 vols	44 vols
Colmar	Alsace	5 ml [v]	600 vols
Compiègne	Picardie	20 enveloppes	80 boîtes
Dijon	Bourgogne	24 ml [v]	
Dole	Franche-Comté	3 ml [v]	3,5 ml [v]

Bibliothèques	Anciennes régions	Inventaire manuscrits	Catalogage manuscrits
Douai	Nord-Pas-de-Calais		
Grenoble	Rhône-Alpes		80 vols
La Rochelle	Poitou-Charentes		996 vols
Le Havre	Haute-Normandie		
Le Mans	Pays-de-la-Loire		
Lille	Nord-Pas-de-Calais		156 vols
Limoges	Limousin	32 boîtes + 6 ml [v]	
Lyon	Rhône-Alpes	27 vols + 310 boîtes + 94 ml [b]	
Marseille	Provence-Alpes-Côte d'Azur		NC
Metz	Lorraine	6 vols	70 vols
Montpellier	Languedoc-Roussillon	[8 ml [b]]	[866 vols]
Moulins	Auvergne		
Mulhouse	Alsace	3 ml [b]	250 vols + 33 ml [b]
Nancy	Lorraine	120 ml [v]	
Nantes	Pays-de-la-Loire	20 ml [b]	1 000 vols
Nice	Provence-Alpes-Côte d'Azur	15 vols	900 vols
Nîmes	Languedoc-Roussillon		16 ml [v]
Orléans	Centre	NC	NC
Pau	Aquitaine		
Périgueux	Aquitaine		3 ml [b]
Poitiers	Poitou-Charentes		
Reims	Champagne-Ardenne	60 vols	30 vols
Rennes	Bretagne		
Roubaix	Nord-Pas-de-Calais	50 vols	
Rouen	Haute-Normandie	50 vols + 22 boîtes	9 vols + 117 boîtes

Bibliothèques	Anciennes régions	Inventaire manuscrits	Catalogage manuscrits
Saint-Etienne	Rhône-Alpes		
Toulouse	Midi-Pyrénées	1 500 vols	
Tours	Centre		[30 vols]
Troyes	Champagne-Ardenne		
Valence	Rhône-Alpes	1 ml [v]	2 vols
Valenciennes	Nord-Pas-de-Calais		[NC] 10% du fonds
Versailles	Ile-de-France	20 ml [b]	
Totaux	54	2 652 vols + 425 boîtes + 20 enveloppes + 299,75 ml [b] + 199 ml [v]	6 085 vols + 418 boîtes + 56 ml [b] + 27 ml [v]

Dans ces tableaux, nous distinguons les mètres linéaires convertibles en volumes (ml [v]) de ceux convertibles en boîtes (ml [b]) – selon les indications des bibliothèques concernées – qui feront l’objet d’estimations financières différentes.

Nous tenons également à rappeler la distinction entre l’inventaire et le catalogage : l’inventaire consiste à trier, rédiger une première description sommaire et attribuer une cote à un ensemble de documents, avant de passer au catalogage qui consiste à rédiger une notice descriptive répondant à un certain nombre de règles et de standards bibliographiques. Nous avons réalisé cette différenciation afin de repérer les fonds de manuscrits encore non-triés ou non-traités qui représenteront donc plus de temps de travail avant de pouvoir procéder au catalogage.

Les conversions des différents mètres linéaires respectivement en notices et cartons donnent les estimations suivantes : **il resterait 26 952 volumes et 5 194 boîtes de manuscrits à inventorier et 19 132 volumes et 2 099 boîtes à cataloguer**. Cet écart vient du fait que, comme nous l’avons déjà expliqué, nous n’avons pas repris dans la catégorie « à cataloguer » les ouvrages qui étaient déjà signalés comme devant être inventoriés.

Les fonds des BMC représentent **37%** de ces fonds, puisque l’on estime **qu’il resterait 5 637 volumes et 2 823 boîtes de manuscrits à inventorier et 6 490 notices et 866 boîtes à cataloguer**.

Ces éléments de volumétrie nous permettent de donner une première estimation financière, grâce notamment aux informations fournies par M^{me} Camille Poiret (Département de la Coopération, BnF) et M. Jean-Marie Feurtet (ABES) qui ont tous deux suivi plusieurs opérations de rétroconversion et de catalogage de manuscrits dans divers établissements. La principale difficulté a consisté à harmoniser les ratios communiqués, qui indiquaient indifféremment un coût par notice mais aussi un coût horaire voire un coût mensuel.

Le SLL a logiquement choisi de privilégier un coût par notice : lorsque seuls des coûts horaires étaient indiqués, il a donc été fait le choix de calculer une moyenne de manuscrits catalogués en une heure et d'en déduire le coût à la notice en se basant sur le salaire moyen d'un contractuel estimé à 2 500 € bruts charges comprises, soit 15,9 € de l'heure.

Ces diverses conversions ont permis de montrer la convergence des estimations des coûts transmises par la BnF et l'ABES, et il a été décidé d'appliquer un coefficient multiplicateur de 16 € par notice pour cataloguer un manuscrit. Pour les boîtes, il a été estimé qu'il fallait compter une heure de catalogage par boîte, soit 16 €, et quatre heures si le fonds était non-traité (non-inventorié) soit 64 € par boîte.

TABEAU 5 : ESTIMATION FINANCIERE POUR L'INVENTAIRE DES MANUSCRITS

Inventaire manuscrits								
Nouvelles régions	Anciennes régions	Volumes	Mètres linéaires de volumes	Boîtes	Mètres linéaires de boîtes	Total volumes	Total boîtes	Estimation financière (€)
Auvergne-Rhône-Alpes	Auvergne	201			170	201	1360	90 256,00 €
	<i>dt BMC</i>	201				201	0	3 216,00 €
	Rhône-Alpes	192	1	310	94	207	1062	71 280,00 €
	<i>dt BMC</i>	177	1	310	94	192	1062	71 040,00 €
	Total	393	1	310	264	408	2422	161 536,00 €
	<i>dt BMC</i>	378	1	310	94	393	1062	74 256,00 €
Bourgogne-Franche-Comté	Bourgogne	40	62,5			977,5	0	15 640,00 €
	<i>dt BMC</i>	3	24			363	0	5 808,00 €
	Franche-Comté		10			150	0	2 400,00 €
	<i>dt BMC</i>		10			150	0	2 400,00 €
	Total	40	72,5			1128	0	18 040,00 €
	<i>dt BMC</i>	3	34	0	0	513	0	8 208,00 €
Bretagne	Bretagne	500			20	500	160	18 240,00 €
	<i>dt BMC</i>					0	0	- €
Centre-Val-de-Loire	Centre	57	5	30		132	30	4 032,00 €
	<i>dt BMC</i>	50				50	0	800,00 €
Corse	Corse	210				210	0	3 360,00 €
DROM	Martinique					0	0	- €

Inventaire manuscrits								
Nouvelles régions	Anciennes régions	Volumes	Mètres linéaires de volumes	Boîtes	Mètres linéaires de boîtes	Total volumes	Total boîtes	Estimation financière (€)
Grand Est	Alsace		5		3	75	24	2 736,00 €
	<i>dt BMC</i>		5		3	75	24	2 736,00 €
	Champagne-Ardenne	80	3			125	0	2 000,00 €
	<i>dt BMC</i>	60				60	0	960,00 €
	Lorraine	217	120	3		2017	3	32 464,00 €
	<i>dt BMC</i>	6	120			1806	0	28 896,00 €
	Total	297	128	3	3	2217	27	37 200,00 €
	<i>dt BMC</i>	66	125	0	3	1941	24	32 592,00 €
Hauts-de-France	Nord-Pas-de-Calais	106	13,3			305,5	0	4 888,00 €
	<i>dt BMC</i>	50	10			200	0	3 200,00 €
	Picardie	37	200			3037	0	48 592,00 €
	<i>dt BMC</i>	30				30	0	480,00 €
	Total	143	213,3			3343	0	53 480,00 €
	<i>dt BMC</i>	80	10	0	0	230	0	3 680,00 €
Ile-de-France	Ile-de-France	2070	427	2	36	8475	290	154 160,00 €
	<i>dt BMC</i>		20			300	0	4 800,00 €
Normandie	Basse-Normandie	25	100	13		1525	13	25 232,00 €
	<i>dt BMC</i>	10				10	0	160,00 €
	Haute-Normandie	71		22		71	22	2 544,00 €
	<i>dt BMC</i>	50		22		50	22	2 208,00 €
	Total	96	100	35	0	1596	35	27 776,00 €
	<i>dt BMC</i>	60	0	22	0	60	22	2 368,00 €

Inventaire manuscrits								
Nouvelles régions	Anciennes régions	Volumes	Mètres linéaires de volumes	Boîtes	Mètres linéaires de boîtes	Total volumes	Total boîtes	Estimation financière (€)
Nouvelle-Aquitaine	Aquitaine	1	1	13		16	13	1 088,00 €
	<i>dt BMC</i>			13		0	13	832,00 €
	Limousin	8	6	56	60	98	536	35 872,00 €
	<i>dt BMC</i>		6	32		90	32	3 488,00 €
	Poitou-Charentes	57			10	57	80	6 032,00 €
	<i>dt BMC</i>					0	0	- €
	Total	66	7	69	70	171	629	42 992,00 €
	<i>dt BMC</i>	0	6	45	0	90	45	4 320,00 €
Occitanie	Languedoc-Roussillon	61	185	118	18	2836	262	62 144,00 €
	<i>dt BMC</i>				8	0	64	4 096,00 €
	Midi-Pyrénées	2130	2			2160	0	34 560,00 €
	<i>dt BMC</i>	2000				2000	0	32 000,00 €
	Total	2191	187	118	18	4996	262	96 704,00 €
	<i>dt BMC</i>	2000	0	0	8	2000	64	36 096,00 €
Pays-de-la-Loire	Pays-de-la-Loire	75		48	34,75	75	326	22 064,00 €
	<i>dt BMC</i>			48	34,75	0	326	20 864,00 €
Provence-Alpes-Côte d'Azur	Provence-Alpes-Côte d'Azur	291	3	4	160,5	336	1288	87 808,00 €
	<i>dt BMC</i>	15	3		160	60	1280	82 880,00 €
Totaux nationaux		6429	1143,8	619	606,25	23586	5469	727 392,00 €
<i>Totaux BMC nationaux</i>		2652	199	425	299,75	5637	2823	270 864,00 €
Part des BMC		41%	17%	69%	49%	24%	52%	37%
Pondération						10%		800 131,20 €

TABLEAU 6: ESTIMATION FINANCIERE POUR LE CATALOGAGE DES MANUSCRITS

Catalogage manuscrits								
Nouvelles régions	Anciennes régions	Volumes	Mètres linéaires de volumes	Boites	Mètres linéaires de boites	Total volumes	Total boites	Estimation financière (€)
Auvergne-Rhône-Alpes	Auvergne	159				159	0	2 544,00 €
	<i>dt BMC</i>	44				44	0	704,00 €
	Rhône-Alpes	723				723	0	11 568,00 €
	<i>dt BMC</i>	432				432	0	6 912,00 €
	Total	882				882	0	14 112,00 €
	<i>dt BMC</i>	476	0	0	0	476	0	7 616,00 €
Bourgogne-Franche-Comté	Bourgogne	627	40			1227	0	19 632,00 €
	<i>dt BMC</i>	163				163	0	2 608,00 €
	Franche-Comté	754	3,5			806,5	0	12 904,00 €
	<i>dt BMC</i>		3,5			52,5	0	840,00 €
	Total	1381	43,5			2033,5	0	32 536,00 €
	<i>dt BMC</i>	163	3,5	0	0	215,5	0	3 448,00 €
Bretagne	Bretagne	2780	0,5	20	2	2787,5	36	45 176,00 €
	<i>dt BMC</i>		0,5			7,5	0	120,00 €
Centre-Val-de-Loire	Centre	769	20		56	1069	448	24 272,00 €
	<i>dt BMC</i>	369				369	0	5 904,00 €
Corse	Corse	50				50	0	800,00 €
DROM	Martinique					0	0	- €

Catalogage manuscrits								
Nouvelles régions	Anciennes régions	Volumes	Mètres linéaires de volumes	Boîtes	Mètres linéaires de boîtes	Total volumes	Total boîtes	Estimation financière (€)
Grand Est	Alsace	1250			33	1250	264	24 224,00 €
	<i>dt BMC</i>	850			33	850	264	17 824,00 €
	Champagne-Ardenne	340			20	340	160	8 000,00 €
	<i>dt BMC</i>	30			20	30	160	3 040,00 €
	Lorraine	125				125	0	2 000,00 €
	<i>dt BMC</i>	70				70	0	1 120,00 €
	Total	1715	0	0	53	1715	424	34 224,00 €
	<i>dt BMC</i>	950	0	0	53	950	424	21 984,00 €
Hauts-de-France	Nord-Pas-de-Calais	488	12			668	0	10 688,00 €
	<i>dt BMC</i>	156	7			261	0	4 176,00 €
	Picardie	527		80		527	80	9 712,00 €
	<i>dt BMC</i>	200		80		200	80	4 480,00 €
	Total	1015	12	80	0	1195	80	20 400,00 €
	<i>dt BMC</i>	356	7	80	0	461	80	8 656,00 €
Ile-de-France	Ile-de-France	1586	1	41		1601	41	26 272,00 €
	<i>dt BMC</i>					0	0	- €
Normandie	Basse-Normandie	550		28		550	28	9 248,00 €
	<i>dt BMC</i>					0	0	- €
	Haute-Normandie	151		117	30	151	357	8 128,00 €
	<i>dt BMC</i>	9		117		9	117	2 016,00 €
	Total	701	0	145	30	701	385	17 376,00 €
	<i>dt BMC</i>	9	0	117	0	9	117	2 016,00 €

Catalogage manuscrits								
Nouvelles régions	Anciennes régions	Volumes	Mètres linéaires de volumes	Boîtes	Mètres linéaires de boîtes	Total volumes	Total boîtes	Estimation financière (€)
Nouvelle-Aquitaine	Aquitaine	594		210	3	594	234	13 248,00 €
	<i>dt BMC</i>			210	3	0	234	3 744,00 €
	Limousin	3				3	0	48,00 €
	<i>dt BMC</i>					0	0	- €
	Poitou-Charentes	2542				2542	0	40 672,00 €
	<i>dt BMC</i>	996				996	0	15 936,00 €
	Total	3139	0	210	3	3139	234	53 968,00 €
	<i>dt BMC</i>	996	0	210	3	996	234	19 680,00 €
Occitanie	Languedoc-Roussillon	866	16			1106	0	17 696,00 €
	<i>dt BMC</i>	866	16			1106	0	17 696,00 €
	Midi-Pyrénées	100				100	0	1 600,00 €
	<i>dt BMC</i>					0	0	- €
	Total	966	16	0	0	1206	0	19 296,00 €
	<i>dt BMC</i>	866	16	0	0	1106	0	17 696,00 €
Pays-de-la-Loire	Pays-de-la-Loire	1593		11		1593	11	25 664,00 €
	<i>dt BMC</i>	1000		11		1000	11	16 176,00 €
Provence-Alpes-Côte d'Azur	Provence-Alpes-Côte d'Azur	1160			2	1160	16	18 816,00 €
	<i>dt BMC</i>	900				900	0	14 400,00 €
Totaux nationaux		17737	93	507	146	19132	1675	332 912,00 €
<i>Totaux BMC nationaux</i>		6085	27	418	56	6490	866	117 696,00 €
Part des BMC		34%	29%	82%	38%	34%	52%	35%
Pondération						20%		399 494,40 €

Le tableau ci-après synthétise les estimations budgétaires exposées plus haut pour le traitement des fonds de manuscrits et archives, **estimations a minima nous le rappelons, car certaines bibliothèques ayant des manuscrits à inventorier ou à cataloguer n'ont pas fourni de volumétrie.**

En effet, seuls 72 % des établissements nous ont fourni des informations volumétriques sur l'inventaire des manuscrits et 53 % sur le catalogage des mêmes documents. En l'absence de données précises sur le travail à effectuer dans les autres établissements, nous nous proposons d'appliquer un taux de majoration de 10% pour l'inventaire et 20% pour le catalogage.

	Inventaire manuscrits	Catalogage manuscrits	Total manuscrits
Total national	727 392,00 €	332 912,00 €	1 060 304,00 €
Total BMC	270 864,00 €	117 696,00 €	388 560,00 €
Total avec pondération	800 131,20 €	399 494,40 €	1 199 625,60 €

NB : cette estimation n'inclut pas le traitement de 20 enveloppes qui n'a pas pu être calculé.

Fonds d'imprimés anciens (avant 1811)

TABEAU 7 : VOLUMETRIES TOTALES LIVRES IMPRIMES AVANT 1811

		Rétroconversion imprimés avant 1811			Catalogage imprimés avant 1811		
Nouvelles régions	Anciennes régions	Bibliothèques concernées	% réponses avec volumétrie	Volumétrie rétroconversion	Bibliothèques concernées	% réponses avec volumétrie	Volumétrie catalogage
Auvergne-Rhône-Alpes	Auvergne	6	83%	39 419 notices	7	71%	18 135 vols
	Rhône-Alpes	9	78%	5 065 vols + 4 090 pages	15	73%	79 753 vols + 16 ml
	Total	15	80%	44 484 notices + 4 090 pages	22	73%	97 888 vols + 16 ml
Bourgogne-Franche-Comté	Bourgogne	15	60%	17 081 notices + 335 pages	19	74%	18 785 vols + 230 cartons + 136 ml
	Franche-Comté	5	20%	3 674 notices + 132 pages	6	83%	30 196 vols
	Total	20	50%	20 755 notices + 467 pages	25	76%	48 981 vols + 230 cartons + 136 ml
Bretagne	Bretagne	4	50%	2 118 notices	5	60%	5 120 vols
Centre-Val-de-Loire	Centre	9	44%	8 500 notices + 2 catalogues + 1 200 pages	12	50%	12 654 vols + 48 ml
Corse	Corse	1	0%		2	100%	50 vols + 7 ml
DROM	Martinique	0	Pas de rétroconversion		0	Pas de catalogage	
Grand Est	Alsace	3	100%	22 204 notices + 8 pages	5	100%	18 505 vols + 145 ml
	Champagne-Ardenne	7	14%	11 865 notices + 612 pages	15	67%	27 707 vols + 20 ml
	Lorraine	7	43%	5 700 notices	7	43%	4 905 vols
	Total	17	41%	39 769 notices + 620 pages	27	67%	51 117 vols + 165 ml

		Rétroconversion imprimés avant 1811			Catalogage imprimés avant 1811		
Nouvelles régions	Anciennes régions	Bibliothèques concernées	% réponses avec volumétrie	Volumétrie rétroconversion	Bibliothèques concernées	% réponses avec volumétrie	Volumétrie catalogage
Hauts-de-France	Nord-Pas-de-Calais	11	45%	14 785 notices + 63 pages	15	67%	3 103 vols + 347,55 ml
	Picardie	5	20%	60 ml	6	67%	10 104 vols
	Total	16	38%	14 785 notices + 63 pages + 60 ml	21	67%	13 207 vols + 347,55 ml
Ile-de-France	Ile-de-France	15	67%	19 315 notices	32	75%	106 280 vols + 834 ml
Normandie	Basse-Normandie	4	50%	30 140 notices	10	70%	6 696 vols + 839 ml
	Haute-Normandie	4	50%	766 notices + 0,5 page	9	78%	25 760 vols + 208 cartons + 44 ml
	Total	8	50%	30 906 notices + 0,5 page	19	74%	32 456 vols + 208 cartons + 883 ml
Nouvelle Aquitaine	Aquitaine	7	57%	10 403 notices + 600 pages	9	89%	22 430 vols + 590 ml
	Limousin	3	100%	7 201 notices	7	71%	10 021 vols + 275 ml
	Poitou-Charentes	9	56%	21 685 notices + 100 pages	8	100%	5 803 vols + 110 ml
	Total	19	63%	39 289 notices + 700 pages	24	88%	38 254 vols + 975 ml
Occitanie	Languedoc-Roussillon	4	50%	34 500 notices + 280 pages	8	75%	6 264 vols + 160 ml
	Midi-Pyrénées	13	31%	36 468 notices	15	73%	48 260 vols + 135 ml
	Total	17	35%	70 968 notices + 280 pages	23	74%	54 524 vols + 295 ml
Pays-de-la-Loire	Pays-de-la-Loire	6	50%	20 148 notices + 100 pages	9	89%	47 880 vols + 376 ml
Provence-Alpes-Côte d'Azur	Provence-Alpes-Côte d'Azur	7	57%	20 477 notices	17	59%	66 550 vols + 233 ml
Total national		154	52%	331 514 notices + 2 catalogues + 7 520,5 pages + 60 ml	238	72%	574 961 vols + 438 cartons + 4 km 315,55 ml

TABEAU 8 : VOLUMETRIE BMC IMPRIMES AVANT 1811

Bibliothèques	Anciennes régions	Rétroconversion imprimés avant 1811	Catalogage imprimés avant 1811
Aix-en-Provence	Provence-Alpes-Côte d'Azur	1 977 notices	35 000 vols
Albi	Midi-Pyrénées	4 000 notices	2 000 vols
Amiens	Picardie		NC
Angers	Pays-de-la-Loire		300 vols + 91,5 ml
Autun	Bourgogne	8 000 notices	230 cartons
Avignon	Provence-Alpes-Côte d'Azur		[5 045 vols]
Besançon	Franche-Comté		500 vols
Bordeaux	Aquitaine	[10 000 notices]	[8 000 vols]
Boulogne-sur-Mer	Nord-Pas-de-Calais		1 ml
Bourges	Centre		50 vols
Brest	Bretagne		
Caen	Basse-Normandie	[30 000 notices]	NC
Cambrai	Nord-Pas-de-Calais	Oui NC	NC
Carpentras	Provence-Alpes-Côte d'Azur		250 vols
Châlons-en-Champagne	Champagne-Ardenne		
Chalon-sur-Saône	Bourgogne	364 notices	371 vols
Chambéry	Rhône-Alpes		1 000 vols
Clermont-Ferrand	Auvergne		[5 985 vols]
Colmar	Alsace		120 ml
Compiègne	Picardie		2 000 vols

Bibliothèques	Anciennes régions	Rétroconversion imprimés avant 1811	Catalogage imprimés avant 1811
Dijon	Bourgogne		[10 vols]
Dole	Franche-Comté		
Douai	Nord-Pas-de-Calais	3 000 notices	250 vols
Grenoble	Rhône-Alpes	[529 notices]	[15 000 vols]
La Rochelle	Poitou-Charentes	[Oui, NC] très partiellement	1 000 vols
Le Havre	Haute-Normandie		20 ml
Le Mans	Pays-de-la-Loire		284,5 ml
Lille	Nord-Pas-de-Calais	310 notices	40 vols
Limoges	Limousin		[10 000 vols + 140 ml]
Lyon	Rhône-Alpes		[12 500 vols]
Marseille	Provence-Alpes-Côte d'Azur		NC
Metz	Lorraine	NC	NC
Montpellier	Languedoc-Roussillon		38 vols
Moulins	Auvergne		
Mulhouse	Alsace	750 notices	75 vols
Nancy	Lorraine		
Nantes	Pays-de-la-Loire		500 vols
Nice	Provence-Alpes-Côte d'Azur		
Nîmes	Languedoc-Roussillon		160 ml
Orléans	Centre	[6 500 notices]	[6 500 vols + 48 ml]
Pau	Aquitaine		2 000 vols
Périgueux	Aquitaine		[30 vols]
Poitiers	Poitou-Charentes		4 ml
Reims	Champagne-Ardenne		100 vols

Bibliothèques	Anciennes régions	Rétroconversion imprimés avant 1811	Catalogage imprimés avant 1811
Rennes	Bretagne		
Roubaix	Nord-Pas-de-Calais		20 ml
Rouen	Haute-Normandie	766 notices	8 000 vols + 208 cartons
Saint-Etienne	Rhône-Alpes		NC
Toulouse	Midi-Pyrénées		90 ml
Tours	Centre		5 500 vols
Troyes	Champagne-Ardenne		285 vols
Valence	Rhône-Alpes		NC
Valenciennes	Nord-Pas-de-Calais	Oui NC	NC
Versailles	Ile-de-France		31 ml
Totaux	54	66 196 notices	122 329 vols + 438 cartons + 1 km 10 ml

La conversion des mètres linéaires en volumes donne donc **un total d'au moins 332 714 volumes à rétroconvertir et 670 631 volumes à cataloguer pour les ouvrages imprimés antérieurs à 1811**. Les fonds des BMC représentent 21% de ces fonds d'imprimés anciens à rétroconvertir et à cataloguer puisque l'on estime qu'il resterait **66 196 notices à rétroconvertir et 150 329 volumes à cataloguer**.

Ces éléments de volumétrie nous permettent de donner une première estimation financière, grâce notamment aux informations fournies par M. Alexandre Faye (Département de la Coopération, BnF) et M. Jean-Marie Feurtet (ABES) qui ont tous deux suivi plusieurs opérations de rétroconversion et de catalogage d'imprimés dans divers établissements. La principale difficulté a consisté à harmoniser les ratios communiqués, qui indiquaient indifféremment un coût par notice mais aussi un coût horaire voire un coût mensuel. Le SLL a logiquement choisi de privilégier un coût par notice : lorsque seuls des coûts horaires étaient indiqués, il a donc été fait le choix de calculer une moyenne de documents traités en une heure et d'en déduire le coût à la notice en se basant sur le salaire moyen d'un contractuel estimé à 2 500 € bruts charges comprises soit 15,9 € de l'heure.

Ces diverses conversions ont permis de montrer les similarités des coûts financiers entre la BnF et l'ABES et il a été décidé d'appliquer un coefficient multiplicateur de **12 € par notice** pour cataloguer un imprimé ancien. Le coût de la rétroconversion d'une notice s'élève quant à lui à **1,60 €**.

TABEAU 9: ESTIMATIONS FINANCIERES POUR LA RETROCONVERSION DES LIVRES IMPRIMES AVANT 1811

Rétroconversion d'imprimés avant 1811					
Nouvelles régions	Anciennes régions	Volumes	Mètres linéaires de volumes	Total	Estimation financière (€)
Auvergne-Rhône-Alpes	Auvergne	39419		39419	63 070,40 €
	<i>dt BMC</i>			0	- €
	Rhône-Alpes	5065		5065	8 104,00 €
	<i>dt BMC</i>	529		529	846,40 €
	Total	44484	0	44484	71 174,40 €
	<i>dt BMC</i>	529	0	529	846,40 €
Bourgogne-Franche-Comté	Bourgogne	17081		17081	27 329,60 €
	<i>dt BMC</i>	8364		8364	13 382,40 €
	Franche-Comté	3674		3674	5 878,40 €
	<i>dt BMC</i>			0	- €
	Total	20755	0	20755	33 208,00 €
	<i>dt BMC</i>	8364	0	8364	13 382,40 €
Bretagne	Bretagne	2118		2118	3 388,80 €
	<i>dt BMC</i>			0	- €
Centre-Val-de-Loire	Centre	8500		8500	13 600,00 €
	<i>dt BMC</i>	6500		6500	10 400,00 €
Corse	Corse			0	- €
DROM	Martinique			0	- €

Rétroconversion d'imprimés avant 1811					
Nouvelles régions	Anciennes régions	Volumes	Mètres linéaires de volumes	Total	Estimation financière (€)
Grand Est	Alsace	22204		22204	35 526,40 €
	<i>dt BMC</i>	750		750	1 200,00 €
	Champagne-Ardenne	11865		11865	18 984,00 €
	<i>dt BMC</i>			0	- €
	Lorraine	5700		5700	9 120,00 €
	<i>dt BMC</i>			0	- €
	Total	39769	0	39769	63 630,40 €
	<i>dt BMC</i>	750	0	750	1 200,00 €
Hauts-de-France	Nord-Pas-de-Calais	14785		14785	23 656,00 €
	<i>dt BMC</i>	3310		3310	5 296,00 €
	Picardie		60	1200	1 920,00 €
	<i>dt BMC</i>			0	- €
	Total	14785	60	15985	25 576,00 €
	<i>dt BMC</i>	3310	0	3310	5 296,00 €
Ile-de-France	Ile-de-France	19315		19315	30 904,00 €
	<i>dt BMC</i>			0	- €
Normandie	Basse-Normandie	30140		30140	48 224,00 €
	<i>dt BMC</i>	30000		30000	48 000,00 €
	Haute-Normandie	766		766	1 225,60 €
	<i>dt BMC</i>	766		766	1 225,60 €
	Total	30906	0	30906	49 449,60 €
	<i>dt BMC</i>	30766	0	30766	49 225,60 €

Rétroconversion d'imprimés avant 1811					
Nouvelles régions	Anciennes régions	Volumes	Mètres linéaires de volumes	Total	Estimation financière (€)
Nouvelle-Aquitaine	Aquitaine	10403		10403	16 644,80 €
	<i>dt BMC</i>	10000		10000	16 000,00 €
	Limousin	7201		7201	11 521,60 €
	<i>dt BMC</i>			0	- €
	Poitou-Charentes	21685		21685	34 696,00 €
	<i>dt BMC</i>			0	- €
	Total	39289	0	39289	62 862,40 €
	<i>dt BMC</i>	10000	0	10000	16 000,00 €
Occitanie	Languedoc-Roussillon	34500		34500	55 200,00 €
	<i>dt BMC</i>			0	- €
	Midi-Pyrénées	36468		36468	58 348,80 €
	<i>dt BMC</i>	4000		4000	6 400,00 €
	Total	70968	0	70968	113 548,80 €
	<i>dt BMC</i>	4000	0	4000	6 400,00 €
Pays-de-la-Loire	Pays-de-la-Loire	20148		20148	32 236,80 €
	<i>dt BMC</i>			0	- €
Provence-Alpes-Côte d'Azur	Provence-Alpes-Côte d'Azur	20477		20477	32 763,20 €
	<i>dt BMC</i>	1977		1977	3 163,20 €
Totaux nationaux		331514	60	332714	532 342,40 €
<i>Totaux BMC nationaux</i>		66196	0	66196	105 913,60 €
Part des BMC		20%	0%	20%	20%
Pondération				20%	638 810,88 €

TABEAU 10 : ESTIMATIONS FINANCIERES POUR LE CATALOGAGE DES LIVRES IMPRIMES AVANT 1811

Catalogage imprimés avant 1811						
Nouvelles régions	Anciennes régions	Volumes	Mètres linéaires de volumes	Cartons	Total	Estimation financière (€)
Auvergne-Rhône-Alpes	Auvergne	18135			18135	217 620,00 €
	<i>dt BMC</i>	5985			5985	71 820,00 €
	Rhône-Alpes	79753	16		80073	960 876,00 €
	<i>dt BMC</i>	28500			28500	342 000,00 €
	Total	97888	16	0	98208	1 178 496,00 €
	<i>dt BMC</i>	34485	0	0	34485	413 820,00 €
Bourgogne-Franche-Comté	Bourgogne	18785	136	230	26105	313 260,00 €
	<i>dt BMC</i>	381		230	4981	59 772,00 €
	Franche-Comté	30196			30196	362 352,00 €
	<i>dt BMC</i>	500			500	6 000,00 €
	Total	48981	136	230	56301	675 612,00 €
	<i>dt BMC</i>	881	0	230	5481	65 772,00 €
Bretagne	Bretagne	5120			5120	61 440,00 €
	<i>dt BMC</i>				0	- €
Centre-Val-de-Loire	Centre	12654	48		13614	163 368,00 €
	<i>dt BMC</i>	12050			12050	144 600,00 €
Corse	Corse	50	7		190	2 280,00 €
DROM	Martinique				0	- €

Catalogage imprimés avant 1811						
Nouvelles régions	Anciennes régions	Volumes	Mètres linéaires de volumes	Cartons	Total	Estimation financière (€)
Grand Est	Alsace	18505	145		21405	256 860,00 €
	<i>dt BMC</i>	75	120		2475	29 700,00 €
	Champagne-Ardenne	27707	20		28107	337 284,00 €
	<i>dt BMC</i>	385			385	4 620,00 €
	Lorraine	4905			4905	58 860,00 €
	<i>dt BMC</i>				0	- €
	Total	51117	165	0	54417	653 004,00 €
	<i>dt BMC</i>	460	120	0	2860	34 320,00 €
Hauts-de-France	Nord-Pas-de-Calais	3103	347,5		10053	120 636,00 €
	<i>dt BMC</i>	290	21		710	8 520,00 €
	Picardie	10104			10104	121 248,00 €
	<i>dt BMC</i>	2000			2000	24 000,00 €
	Total	13207	347,5	0	20157	241 884,00 €
	<i>dt BMC</i>	2290	21	0	2710	32 520,00 €
Ile-de-France	Ile-de-France	106280	834		122960	1 475 520,00 €
	<i>dt BMC</i>		31		620	7 440,00 €
Normandie	Basse-Normandie	6696	839		23476	281 712,00 €
	<i>dt BMC</i>				0	- €
	Haute-Normandie	25760	44	208	30800	369 600,00 €
	<i>dt BMC</i>	8000	20	208	12560	150 720,00 €
	Total	32456	883	208	54276	651 312,00 €
	<i>dt BMC</i>	8000	20	208	12560	150 720,00 €

Catalogage imprimés avant 1811						
Nouvelles régions	Anciennes régions	Volumes	Mètres linéaires de volumes	Cartons	Total	Estimation financière (€)
Nouvelle-Aquitaine	Aquitaine	22430	590		34230	410 760,00 €
	<i>dt BMC</i>	10030			10030	120 360,00 €
	Limousin	10021	275		15521	186 252,00 €
	<i>dt BMC</i>	10000	140		12800	153 600,00 €
	Poitou-Charentes	5803	110		8003	96 036,00 €
	<i>dt BMC</i>	1000	4		1080	12 960,00 €
	Total	38254	975	0	57754	693 048,00 €
	<i>dt BMC</i>	21030	144	0	23910	286 920,00 €
Occitanie	Languedoc-Roussillon	6264	160		9464	113 568,00 €
	<i>dt BMC</i>	38	160		3238	38 856,00 €
	Midi-Pyrénées	48260	135		50960	611 520,00 €
	<i>dt BMC</i>	2000	90		3800	45 600,00 €
	Total	54524	295	0	60424	725 088,00 €
	<i>dt BMC</i>	2038	250	0	7038	84 456,00 €
Pays-de-la-Loire	Pays-de-la-Loire	47880	376		55400	664 800,00 €
	<i>dt BMC</i>	800	376		8320	99 840,00 €
Provence-Alpes-Côte d'Azur	Provence-Alpes-Côte d'Azur	66550	233		71210	854 520,00 €
	<i>dt BMC</i>	40295			40295	483 540,00 €
Totaux nationaux		574961	4315,5	438	670031	8 040 372,00 €
<i>Totaux BMC nationaux</i>		122329	962	438	150329	1 803 948,00 €
Part des BMC		21%	22%	100%	22%	22%
Pondération					10%	8 844 409,20 €

Le tableau ci-après synthétise les estimations budgétaires exposées plus haut pour le traitement des fonds de livres imprimés antérieurs à 1811, **estimations a minima nous le rappelons, car certaines bibliothèques ayant des imprimés anciens à cataloguer ou à rétroconvertir n'ont pas fourni de volumétrie** :

	Rétroconversion imprimés avant 1811	Catalogage imprimés avant 1811	Total imprimés avant 1811
Total national	532 342,40 €	8 040 372,00 €	8 572 714,40 €
Total BMC	105 913,60 €	1 803 948,00 €	1 909 861,60 €
Total avec pondération	638 810,88 €	8 844 409,20 €	9 483 220,08 €

En effet, seuls 52 % des établissements nous ont fourni des informations volumétriques sur la rétroconversion des imprimés antérieurs à 1811 et 72 % sur le catalogage de ces mêmes documents : cette première estimation a minima devra donc être revue à la hausse. En l'absence de données précises sur le travail à effectuer dans les autres établissements, nous nous proposons d'appliquer un taux de majoration de 20% pour la rétroconversion et 10% pour le catalogage.

NB : cette estimation n'inclut pas le financement de la rétroconversion de 2 catalogues et de 7521 pages de catalogues que nous n'avons pas été en mesure de convertir en nombre de notices.

Fonds du XIX^e siècle (1811 -1913 inclus)

TABLEAU 11 : VOLUMETRIES TOTALES LIVRES IMPRIMES ENTRE 1811 ET 1913

Nouvelles régions	Anciennes régions	Rétroconversion imprimés 1811-1913			Catalogage imprimés 1811-1913		
		Bibliothèques concernées	% réponses avec volumétrie	Volumétrie rétroconversion	Bibliothèques concernées	% réponses avec volumétrie	Volumétrie catalogage
Auvergne-Rhône-Alpes	Auvergne	7	57%	7 099 notices + 50 ml	7	57%	12 185 vols
	Rhône-Alpes	10	40%	4 600 notices + 1 511 pages	16	63%	52 705 vols + 103 ml
	Total	17	47%	11 699 notices + 1 511 pages + 50 ml	23	61%	64 890 vols + 103 ml
Bourgogne-Franche-Comté	Bourgogne	15	60%	21 953 notices	17	65%	19 724 vols + 62 cartons + 289 ml
	Franche-Comté	8	25%	1 360 notices	8	50%	21 360 vols
	Total	23	48%	23 313 notices	25	60%	41 084 vols + 62 cartons + 289 ml
Bretagne	Bretagne	5	40%	7 434 notices	6	67%	3 600 vols + 30 ml
Centre-Val-de-Loire	Centre	8	50%	9 900 notices + 3 catalogues + 1 200 pages	11	45%	9 850 vols + 206,65 ml
Corse	Corse	1	0%		2	100%	200 vols + 10 ml
DROM	Martinique	0	Pas de rétroconversion		0	Pas de catalogage	
Grand Est	Alsace	3	100%	12 365 notices	3	100%	27 675 vols + 400 ml
	Champagne-Ardenne	6	0%		9	67%	3 162 vols + 174 ml
	Lorraine	6	50%	35 200 notices	8	63%	13 572 vols
	Total	15	40%	47 565 notices	20	70%	44 409 vols + 574 ml

		Rétroconversion imprimés 1811-1913			Catalogage imprimés 1811-1913		
Nouvelles régions	Anciennes régions	Bibliothèques concernées	% réponses avec volumétrie	Volumétrie rétroconversion	Bibliothèques concernées	% réponses avec volumétrie	Volumétrie catalogage
Hauts-de-France	Nord-Pas-de-Calais	8	25%	1 870 notices + 20 catalogues	14	71%	17 008 vols + 541,25 ml
	Picardie	5	0%		6	67%	6 850 vols + 6 ml
	Total	13	15%	1 870 notices + 20 catalogues	20	70%	23 858 vols + 547,25 ml
Ile-de-France	Ile-de-France	15	60%	28 284 notices + 141 pages	31	71%	68 020 vols + 353 ml
Normandie	Basse-Normandie	2	50%	400 ml	10	60%	24 585 vols + 15 ml
	Haute-Normandie	3	67%	12 653 notices	10	60%	17 030 vols + 92 cartons + 79 ml
	Total	5	60%	12 653 notices + 400 ml	20	60%	41 615 vols + 92 cartons + 94 ml
Nouvelle Aquitaine	Aquitaine	6	50%	20 297 notices + 6 catalogues	9	67%	13 094 vols + 1 000 ml
	Limousin	2	50%	165 notices	5	80%	24 000 vols + 75 cartons + 362 ml
	Poitou-Charentes	7	100%	92 829 notices	6	83%	190 ml
	Total	15	73%	113 291 notices + 6 catalogues	20	75%	37 094 vols + 75 cartons + 1 552 ml
Occitanie	Languedoc-Roussillon	5	20%	2 500 notices	9	89%	15 332 vols + 115 ml
	Midi-Pyrénées	13	31%	39 740 notices	15	67%	30 850 vols + 85 ml
	Total	18	28%	42 240 notices	24	75%	46 182 vols + 200 ml
Pays-de-la-Loire	Pays-de-la-Loire	7	57%	12 200 notices + 100 pages + 1,5 ml	10	50%	5 690 vols + 247,6 ml

		Rétroconversion imprimés 1811-1913			Catalogage imprimés 1811-1913		
Nouvelles régions	Anciennes régions	Bibliothèques concernées	% réponses avec volumétrie	Volumétrie rétroconversion	Bibliothèques concernées	% réponses avec volumétrie	Volumétrie catalogage
Provence-Alpes-Côte d'Azur	Provence-Alpes-Côte d'Azur	10	50%	21 175 notices + 180 pages	18	61%	29 711 vols + 240 ml
Total national		152	46%	331 624 notices + 29 catalogues + 3 132 pages + 451,5 ml	230	66%	416 203 vols + 229 cartons + 4 km 446,5 ml

TABLEAU 12 : VOLUMETRIE BMC IMPRIMES ENTRE 1811 ET 1913

Bibliothèques	Anciennes régions	Rétroconversion imprimés 1811-1913	Catalogage imprimés 1811-1913
Aix-en-Provence	Provence-Alpes-Côte d'Azur		6 700 vols
Albi	Midi-Pyrénées		300 vols
Amiens	Picardie		NC
Angers	Pays-de-la-Loire	1,5 ml	2000 vols + 92,6 ml
Autun	Bourgogne	7 500 notices	300 vols
Avignon	Provence-Alpes-Côte d'Azur		[3 711 vols]
Besançon	Franche-Comté		
Bordeaux	Aquitaine	[20 000 notices]	[1 000 ml]
Boulogne-sur-Mer	Nord-Pas-de-Calais		2 ml
Bourges	Centre		NC
Brest	Bretagne		500 vols
Caen	Basse-Normandie	NC	NC
Cambrai	Nord-Pas-de-Calais		NC
Carpentras	Provence-Alpes-Côte d'Azur		400 vols
Châlons-en-Champagne	Champagne-Ardenne		100 ml
Chalon-sur-Saône	Bourgogne	313 notices	2 165 vols
Chambéry	Rhône-Alpes		500 vols
Clermont-Ferrand	Auvergne		[5 985 vols]
Colmar	Alsace	7 000 notices	200 ml
Compiègne	Picardie		1 800 vols
Dijon	Bourgogne		3 150 vols + 62 cartons + 180 ml
Dole	Franche-Comté		

Bibliothèques	Anciennes régions	Rétroconversion imprimés 1811-1913	Catalogage imprimés 1811-1913
Douai	Nord-Pas-de-Calais		
Grenoble	Rhône-Alpes		[15 000 vols]
La Rochelle	Poitou-Charentes	12 000 notices	NC
Le Havre	Haute-Normandie		47 ml
Le Mans	Pays-de-la-Loire		NC
Lille	Nord-Pas-de-Calais	20 catalogues	50 vols
Limoges	Limousin		[24 000 vols + 290 ml]
Lyon	Rhône-Alpes		[10 500 vols]
Marseille	Provence-Alpes-Côte d'Azur		NC
Metz	Lorraine	NC	NC
Montpellier	Languedoc-Roussillon		[1 857 vols]
Moulins	Auvergne		
Mulhouse	Alsace	5 250 notices	4 875 vols
Nancy	Lorraine		
Nantes	Pays-de-la-Loire	11 000 notices	155 ml
Nice	Provence-Alpes-Côte d'Azur		100 ml
Nîmes	Languedoc-Roussillon		115 ml
Orléans	Centre	[6 500 notices]	[6 500 vols + 48 ml]
Pau	Aquitaine		2 000 vols
Périgueux	Aquitaine		[300 vols]
Poitiers	Poitou-Charentes	15 000 notices	22 ml
Reims	Champagne-Ardenne		
Rennes	Bretagne		
Roubaix	Nord-Pas-de-Calais		20 ml
Rouen	Haute-Normandie	7 653 notices	10 900 vols + 92 cartons

Bibliothèques	Anciennes régions	Rétroconversion imprimés 1811-1913	Catalogage imprimés 1811-1913
Saint-Etienne	Rhône-Alpes		NC
Toulouse	Midi-Pyrénées		45 ml
Tours	Centre		NC
Troyes	Champagne-Ardenne		
Valence	Rhône-Alpes		NC
Valenciennes	Nord-Pas-de-Calais	Oui NC	NC
Versailles	Ile-de-France		10 ml
Totaux	54	92 216 notices + 20 catalogues + 1,5 ml	103 493 vols + 154 cartons + 2 km 426,6 ml

La conversion des mètres linéaires en volumes donne donc **un total d'au moins 340 654 volumes à rétroconvertir et 509 713 volumes à cataloguer dans les ouvrages imprimés du XIX^e siècle (1811-1913)**. Les fonds des BMC représentent 28% de ces fonds d'imprimés du XIX^e siècle à rétroconvertir et à cataloguer puisque l'on estime qu'il **resterait 92 246 notices à rétroconvertir et 155 093 volumes à cataloguer**.

Ces éléments de volumétrie nous permettent de donner une première estimation financière, grâce notamment aux informations fournies par M. Alexandre Faye (Département de la Coopération, BnF) et M. Jean-Marie Feurtet (ABES) qui ont tous deux suivi plusieurs opérations de rétroconversion et de catalogage d'imprimés dans divers établissements. La principale difficulté a consisté à harmoniser les ratios communiqués, qui indiquaient indifféremment un coût par notice mais aussi un coût horaire voire un coût mensuel. Le SLL a logiquement choisi de privilégier un coût par notice : lorsque seuls des coûts horaires étaient indiqués, il a donc été fait le choix de calculer une moyenne de documents traités en une heure et d'en déduire le coût à la notice en se basant sur le salaire moyen d'un contractuel estimé à 2 500 € bruts charges comprises soit 15,9 € de l'heure.

Ces diverses conversions ont permis de montrer les similarités des coûts financiers entre la BnF et l'ABES et il a été décidé d'appliquer un coefficient multiplicateur de **8,50 € par notice pour cataloguer un imprimé du XIX^e siècle**. Le coût de la rétroconversion d'une notice est similaire à celui des ouvrages anciens et s'élève à **1,60 €**.

TABEAU 13 : ESTIMATIONS FINANCIERES POUR LA RETROCONVERSION DES LIVRES IMPRIMES ENTRE 1811 ET 1913

Rétroconversion imprimés 1811-1913					
Nouvelles régions	Anciennes régions	Volumes	Mètres linéaires de volumes	Total	Estimation financière (€)
Auvergne-Rhône-Alpes	Auvergne	7099	50	8099	12 958,40 €
	<i>dt BMC</i>			0	- €
	Rhône-Alpes	4600		4600	7 360,00 €
	<i>dt BMC</i>			0	- €
	Total	11699	50	12699	20 318,40 €
	<i>dt BMC</i>	0	0	0	- €
Bourgogne-Franche-Comté	Bourgogne	21953		21953	35 124,80 €
	<i>dt BMC</i>	7813		7813	12 500,80 €
	Franche-Comté	1360		1360	2 176,00 €
	<i>dt BMC</i>			0	- €
	Total	23313	0	23313	37 300,80 €
	<i>dt BMC</i>	7813	0	7813	12 500,80 €
Bretagne	Bretagne	7434		7434	11 894,40 €
	<i>dt BMC</i>			0	- €
Centre-Val-de-Loire	Centre	9900		9900	15 840,00 €
	<i>dt BMC</i>	6500		6500	10 400,00 €
Corse	Corse			0	- €
DROM	Martinique			0	- €

Rétroconversion imprimés 1811-1913					
Nouvelles régions	Anciennes régions	Volumes	Mètres linéaires de volumes	Total	Estimation financière (€)
Grand Est	Alsace	12365		12365	19 784,00 €
	<i>dt BMC</i>	12250		12250	19 600,00 €
	Champagne-Ardenne			0	- €
	<i>dt BMC</i>			0	- €
	Lorraine	35200		35200	56 320,00 €
	<i>dt BMC</i>			0	- €
	Total	47565	0	47565	76 104,00 €
	<i>dt BMC</i>	12250	0	12250	19 600,00 €
Hauts-de-France	Nord-Pas-de-Calais	1870		1870	2 992,00 €
	<i>dt BMC</i>			0	- €
	Picardie			0	- €
	<i>dt BMC</i>			0	- €
	Total	1870	0	1870	2 992,00 €
	<i>dt BMC</i>	0	0	0	- €
Ile-de-France	Ile-de-France	28284		28284	45 254,40 €
	<i>dt BMC</i>			0	- €
Normandie	Basse-Normandie		400	8000	12 800,00 €
	<i>dt BMC</i>			0	- €
	Haute-Normandie	12653		12653	20 244,80 €
	<i>dt BMC</i>	7653		7653	12 244,80 €
	Total	12653	400	20653	33 044,80 €
	<i>dt BMC</i>	7653	0	7653	12 244,80 €

Rétroconversion imprimés 1811-1913					
Nouvelles régions	Anciennes régions	Volumes	Mètres linéaires de volumes	Total	Estimation financière (€)
Nouvelle-Aquitaine	Aquitaine	20297		20297	32 475,20 €
	<i>dt BMC</i>	20000		20000	32 000,00 €
	Limousin	165		165	264,00 €
	<i>dt BMC</i>			0	- €
	Poitou-Charentes	92829		92829	148 526,40 €
	<i>dt BMC</i>	27000		27000	43 200,00 €
	Total	113291	0	1E+05	181 265,60 €
	<i>dt BMC</i>	47000	0	47000	75 200,00 €
Occitanie	Languedoc-Roussillon	2500		2500	4 000,00 €
	<i>dt BMC</i>			0	- €
	Midi-Pyrénées	39740		39740	63 584,00 €
	<i>dt BMC</i>			0	- €
	Total	42240	0	42240	67 584,00 €
	<i>dt BMC</i>	0	0	0	- €
Pays-de-la-Loire	Pays-de-la-Loire	12200	1,5	12230	19 568,00 €
	<i>dt BMC</i>	11000	1,5	11030	17 648,00 €
Provence-Alpes-Côte d'Azur	Provence-Alpes-Côte d'Azur	21175		21175	33 880,00 €
	<i>dt BMC</i>			0	- €
Totaux nationaux		331624	451,5	340654	545 046,40 €
<i>Totaux BMC nationaux</i>		92216	1,5	92246	147 593,60 €
Part des BMC		28%	0%	27%	27%
Pondération				20%	654 055,68 €

TABLEAU 14 : ESTIMATIONS FINANCIERES POUR LE CATALOGAGE DES LIVRES IMPRIMES ENTRE 1811 ET 1913

Catalogage imprimés 1811-1913						
Nouvelles régions	Anciennes régions	Volumes	Mètres linéaires de volumes	Cartons	Total	Estimation financière (€)
Auvergne-Rhône-Alpes	Auvergne	12185			12185	103 572,50 €
	<i>dt BMC</i>	5985			5985	50 872,50 €
	Rhône-Alpes	52705	103		54765	465 502,50 €
	<i>dt BMC</i>	26000			26000	221 000,00 €
	Total	64890	103	0	66950	569 075,00 €
	<i>dt BMC</i>	31985	0	0	31985	271 872,50 €
Bourgogne-Franche-Comté	Bourgogne	19724	289	62	26744	227 324,00 €
	<i>dt BMC</i>	5615	180	62	10455	88 867,50 €
	Franche-Comté	21360			21360	181 560,00 €
	<i>dt BMC</i>				0	- €
	Total	41084	289	62	48104	408 884,00 €
	<i>dt BMC</i>	5615	180	62	10455	88 867,50 €
Bretagne	Bretagne	3600	30		4200	35 700,00 €
	<i>dt BMC</i>	500			500	4 250,00 €
Centre-Val-de-Loire	Centre	9850	206,65		13983	118 855,50 €
	<i>dt BMC</i>	6500	48		7460	63 410,00 €
Corse	Corse	200	10		400	3 400,00 €
DROM	Martinique				0	- €

Catalogage imprimés 1811-1913						
Nouvelles régions	Anciennes régions	Volumes	Mètres linéaires de volumes	Cartons	Total	Estimation financière (€)
Grand Est	Alsace	27675	400		35675	303 237,50 €
	<i>dt BMC</i>	4875	200		8875	75 437,50 €
	Champagne-Ardenne	3162	174		6642	56 457,00 €
	<i>dt BMC</i>		100		2000	17 000,00 €
	Lorraine	13572			13572	115 362,00 €
	<i>dt BMC</i>				0	- €
	Total	44409	574	0	55889	475 056,50 €
	<i>dt BMC</i>	4875	300	0	10875	92 437,50 €
Hauts-de-France	Nord-Pas-de-Calais	17008	541,25		27833	236 580,50 €
	<i>dt BMC</i>	50	22		490	4 165,00 €
	Picardie	6850	6		6970	59 245,00 €
	<i>dt BMC</i>	1800			1800	15 300,00 €
	Total	23858	547,25	0	34803	295 825,50 €
	<i>dt BMC</i>	1850	22	0	2290	19 465,00 €
Ile-de-France	Ile-de-France	68020	353		75080	638 180,00 €
	<i>dt BMC</i>		10		200	1 700,00 €
Normandie	Basse-Normandie	24585	15		24885	211 522,50 €
	<i>dt BMC</i>				0	- €
	Haute-Normandie	17030	79	92	20450	173 825,00 €
	<i>dt BMC</i>	10900	47	92	13680	116 280,00 €
	Total	41615	94	92	45335	385 347,50 €
	<i>dt BMC</i>	10900	47	92	13680	116 280,00 €

Catalogage imprimés 1811-1913						
Nouvelles régions	Anciennes régions	Volumes	Mètres linéaires de volumes	Cartons	Total	Estimation financière (€)
Nouvelle-Aquitaine	Aquitaine	13094	1000		33094	281 299,00 €
	<i>dt BMC</i>	2300	1000		22300	189 550,00 €
	Limousin	24000	362	75	32740	278 290,00 €
	<i>dt BMC</i>	24000	290		29800	253 300,00 €
	Poitou-Charentes		190		3800	32 300,00 €
	<i>dt BMC</i>		22		440	3 740,00 €
	Total	37094	1552	75	69634	591 889,00 €
	<i>dt BMC</i>	26300	1312	0	52540	446 590,00 €
Occitanie	Languedoc-Roussillon	15332	115		17632	149 872,00 €
	<i>dt BMC</i>	300	45		1200	10 200,00 €
	Midi-Pyrénées	30850	85		32550	276 675,00 €
	<i>dt BMC</i>	1857	115		4157	35 334,50 €
	Total	46182	200	0	50182	426 547,00 €
	<i>dt BMC</i>	2157	160	0	5357	45 534,50 €
Pays-de-la-Loire	Pays-de-la-Loire	5690	247,6		10642	90 457,00 €
	<i>dt BMC</i>	2000	247		6940	58 990,00 €
Provence-Alpes-Côte d'Azur	Provence-Alpes-Côte d'Azur	29711	240		34511	293 343,50 €
	<i>dt BMC</i>	10811	100		12811	108 893,50 €
Totaux nationaux		416203	4446,5	229	509713	4 332 560,50 €
<i>Totaux BMC nationaux</i>		103493	2426	154	155093	1 318 290,50 €
Part des BMC		25%	55%	67%	30%	30%
Pondération					10%	4 765 816,55 €

Le tableau ci-après synthétise les estimations budgétaires exposées plus haut pour le traitement des fonds de livres imprimés entre 1811 et 1913, **estimations a minima nous le rappelons, car toutes les bibliothèques ayant des imprimés du XIX^e s à cataloguer ou à rétroconvertir n'ont pas fourni de volumétrie** :

	Rétroconversion imprimés 1811-1913	Catalogage imprimés 1811-1913	Total imprimés 1811-1913
Total national	545 046,40 €	4 332 560,50 €	4 877 606,90 €
Total BMC	147 593,60 €	1 318 290,50 €	1 465 884,10 €
Total avec pondération	654 055,68 €	4 765 816,55 €	5 419 872,23 €

En effet, seuls 46 % des établissements nous ont fourni des informations volumétriques sur la rétroconversion des notices d'ouvrages du XIX^e siècle et 66 % sur le catalogage des mêmes documents : cette première estimation a minima devra donc être revue à la hausse. En l'absence de données précises sur le travail à effectuer dans les autres établissements, nous nous proposons d'appliquer un taux de majoration de 20% pour la rétroconversion et 10% pour le catalogage.

NB : cette estimation n'inclut cependant pas le financement de la rétroconversion de 29 catalogues et 3132 pages de catalogue que nous n'avons pas été en mesure de convertir en nombre de notices.

Les fonds d'imprimés locaux, spécialisés et particuliers

TABLEAU 15 : VOLUMETRIES TOTALES FONDS LOCAUX, SPECIALISES ET PARTICULIERS

		Rétroconversion fonds locaux, spécialisés et particuliers			Catalogage fonds locaux, spécialisés et particuliers		
Nouvelles régions	Anciennes régions	Bibliothèques concernées	% réponses avec volumétrie	Volumétrie rétroconversion	Bibliothèques concernées	% réponses avec volumétrie	Volumétrie catalogage
Auvergne-Rhône-Alpes	Auvergne	5	60%	18 132 notices	7	86%	17 410 vols
	Rhône-Alpes	11	55%	1 250 notices + 10 catalogues + 3 pages + 20 ml	16	56%	65 825 vols + 65 ml
	Total	16	56%	19 382 notices + 10 catalogues + 3 pages + 20 ml	23	65%	83 235 vols + 65 ml
Bourgogne-Franche-Comté	Bourgogne	12	58%	16 831 notices	15	80%	24 238 vols + 100 cartons + 690 ml
	Franche-Comté	5	40%	6 285 notices	8	75%	6 345 vols + 8 ml
	Total	17	53%	23 116 notices	23	78%	30 583 vols + 100 cartons + 698 ml
Bretagne	Bretagne	3	33%	1 602 notices + 81 pages	6	50%	15 600 vols
Centre-Val-de-Loire	Centre	7	29%	7 653 notices	10	50%	11 500 vols + 362 ml
Corse	Corse	1	0%		1	100%	100 vols
DROM	Martinique	0	Pas de rétroconversion		0	Pas de catalogage	

		Rétroconversion fonds locaux, spécialisés et particuliers			Catalogage fonds locaux, spécialisés et particuliers		
Nouvelles régions	Anciennes régions	Bibliothèques concernées	% réponses avec volumétrie	Volumétrie rétroconversion	Bibliothèques concernées	% réponses avec volumétrie	Volumétrie catalogage
Grand Est	Alsace	3	100%	4 250 notices + 35 pages	2	100%	16 200 vols + 452 ml
	Champagne-Ardenne	4	25%	96 pages	13	85%	8 270 vols + 86 ml
	Lorraine	7	29%	15 150 notices	4	50%	3 018 vols
	Total	14	43%	19 400 notices + 131 pages	19	79%	27 488 vols + 538 ml
Hauts-de-France	Nord-Pas-de-Calais	10	40%	6 041 notices + 20 catalogues + 258 pages	15	47%	21 861 vols + 122 ml
	Picardie	2	50%	15 790 notices	5	60%	2 100 vols
	Total	12	42%	21 831 notices + 20 catalogues + 258 pages	20	50%	23 961 vols + 122 ml
Ile-de-France	Ile-de-France	18	44%	89 463 notices + 30 pages	26	69%	53 124 vols + 284 ml
Normandie	Basse-Normandie	3	33%	1 589 notices	11	45%	4 500 vols + 399 ml
	Haute-Normandie	4	50%	588 notices + 10 pages	9	78%	2 107 vols + 267 ml
	Total	7	43%	2 177 notices + 10 pages	20	60%	6 607 vols + 666 ml
Nouvelle Aquitaine	Aquitaine	6	33%	352 notices + 32 cartons + 200 ml	8	88%	9 994 vols + 250 cartons + 421 ml
	Limousin	2	50%	855 notices	6	100%	8 220 vols + 80 cartons + 96 ml
	Poitou-Charentes	6	67%	108 000 notices	5	80%	9 102 vols + 357 ml
	Total	14	50%	109 207 notices + 32 cartons + 200 ml	19	89%	27 316 vols + 330 cartons + 874 ml
Occitanie	Languedoc-Roussillon	5	80%	7 047 notices + 550 pages	9	78%	7 794 vols + 15 ml
	Midi-Pyrénées	11	45%	39 399 notices	13	46%	27 015 vols + 40 ml
	Total	16	56%	46 446 notices + 550 pages	22	59%	34 809 vols + 55 ml

		Rétroconversion fonds locaux, spécialisés et particuliers			Catalogage fonds locaux, spécialisés et particuliers		
Nouvelles régions	Anciennes régions	Bibliothèques concernées	% réponses avec volumétrie	Volumétrie rétroconversion	Bibliothèques concernées	% réponses avec volumétrie	Volumétrie catalogage
Pays-de-la-Loire	Pays-de-la-Loire	3	33%	520 ml	10	80%	12 853 vols + 1 077 ml
Provence-Alpes-Côte d'Azur	Provence-Alpes-Côte d'Azur	9	22%	30 200 notices	17	65%	48 560 vols + 99 ml
Total national		137	45%	370 477 notices + 30 catalogues + 1 063 pages + 32 cartons + 740 ml	216	68%	375 736 vols + 430 cartons + 4 km 840 ml

TABEAU 16 : VOLUMETRIES BMC FONDS LOCAUX, SPECIALISES ET PARTICULIERS

Bibliothèques	Anciennes régions	Rétroconversion fonds locaux, spécialisés et particuliers	Catalogage fonds locaux, spécialisés et particuliers
Aix-en-Provence	Provence-Alpes-Côte d'Azur		[3 000 vols]
Albi	Midi-Pyrénées		300 vols
Amiens	Picardie	15 790 notices	
Angers	Pays-de-la-Loire		5 632 vols + 979 ml
Autun	Bourgogne	4 500 notices	100 vols
Avignon	Provence-Alpes-Côte d'Azur		NC
Besançon	Franche-Comté		
Bordeaux	Aquitaine	[350 notices + 32 cartons + 200 ml]	[1 848 vols + 250 cartons + 300 ml]
Boulogne-sur-Mer	Nord-Pas-de-Calais	NC	NC
Bourges	Centre	NC	Oui NC
Brest	Bretagne		Oui NC
Caen	Basse-Normandie		Oui NC
Cambrai	Nord-Pas-de-Calais	NC	Oui NC
Carpentras	Provence-Alpes-Côte d'Azur	200 notices	300 vols
Châlons-en-Champagne	Champagne-Ardenne		20 ml
Chalon-sur-Saône	Bourgogne	4 350 notices	918 vols
Chambéry	Rhône-Alpes		3 500 vols
Clermont-Ferrand	Auvergne	8 000 notices	[10 vols]
Colmar	Alsace	3 000 notices	NC
Compiègne	Picardie		2 000 vols
Dijon	Bourgogne		190 ml + 100 cartons

Bibliothèques	Anciennes régions	Rétroconversion fonds locaux, spécialisés et particuliers	Catalogage fonds locaux, spécialisés et particuliers
Dole	Franche-Comté		4 ml
Douai	Nord-Pas-de-Calais		
Grenoble	Rhône-Alpes	300 notices	[10 000 vols]
La Rochelle	Poitou-Charentes	Oui NC	185 ml
Le Havre	Haute-Normandie	20 catalogues	1 070 vols
Le Mans	Pays-de-la-Loire		[6 500 vols + 36 ml]
Lille	Nord-Pas-de-Calais	10 catalogues	45 000 vols
Limoges	Limousin		58 ml
Lyon	Rhône-Alpes		
Marseille	Provence-Alpes-Côte d'Azur	150 notices	Oui NC
Metz	Lorraine		5 104 vols
Montpellier	Languedoc-Roussillon		
Moulins	Auvergne	1 100 notices + 35 pages	
Mulhouse	Alsace	NC	
Nancy	Lorraine	520 ml	[6 100 vols]
Nantes	Pays-de-la-Loire		
Nice	Provence-Alpes-Côte d'Azur		
Nîmes	Languedoc-Roussillon	[6 500 notices]	[6 500 vols + 48 ml]
Orléans	Centre		2 000 vols
Pau	Aquitaine		
Périgueux	Aquitaine	10 000 notices	9 050 vols + 27 ml
Poitiers	Poitou-Charentes	96 pages	[3 000 vols]
Reims	Champagne-Ardenne		
Rennes	Bretagne		NC

Bibliothèques	Anciennes régions	Rétroconversion fonds locaux, spécialisés et particuliers	Catalogage fonds locaux, spécialisés et particuliers
Roubaix	Nord-Pas-de-Calais		Oui NC
Rouen	Haute-Normandie	588 notices	2 100 vols
Saint-Etienne	Rhône-Alpes		Oui NC
Toulouse	Midi-Pyrénées	1 600 notices	40 ml
Tours	Centre		Oui NC
Troyes	Champagne-Ardenne		
Valence	Rhône-Alpes	20 ml	NC
Valenciennes	Nord-Pas-de-Calais		14 000 vols
Versailles	Ile-de-France		
Totaux	54	56 428 notices + 30 catalogues + 131 pages + 32 cartons + 740 ml	128 032 vols + 350 cartons + 1 km 887 ml

La conversion des mètres linéaires en volumes donne donc **un total d'au moins 385 917 notices à rétroconvertir et 481 136 volumes à cataloguer pour les ouvrages des fonds spécialisés** (à l'exclusion des fonds anciens et du XIX^e siècle). Les fonds des BMC représentent 26% de ces fonds d'imprimés à rétroconvertir et à cataloguer puisque l'on estime qu'il **resterait 71 868 notices à rétroconvertir et 172 772 volumes à cataloguer**.

Ces éléments de volumétrie nous permettent de donner une première estimation financière, grâce notamment aux informations fournies par M. Alexandre Faye (Département de la Coopération, BnF) et M. Jean-Marie Feurtet (ABES) qui ont tous deux suivi plusieurs opérations de rétroconversion et de catalogage d'imprimés dans divers établissements. Nous avons décidé d'appliquer les mêmes coûts financiers qu'aux opérations de catalogage et de rétroconversion pour les fonds imprimés du XIX^e siècle soit 8,50 € par notice pour cataloguer un imprimé de fonds spécialisés et 1,60 € par notice à rétroconvertir (cf. supra).

TABLEAU 17 : ESTIMATIONS FINANCIERES POUR LA RETROCONVERSION DES FONDS LOCAUX, SPECIALISES ET PARTICULIERS

Rétroconversion fonds locaux, spécialisés et particuliers						
Nouvelles régions	Anciennes régions	Volumes	Mètres linéaires de volumes	Cartons	Total	Estimation financière (€)
Auvergne-Rhône-Alpes	Auvergne	18132			18132	29 011,20 €
	<i>dt BMC</i>	8000			8000	12 800,00 €
	Rhône-Alpes	1250	20		1650	2 640,00 €
	<i>dt BMC</i>	300	20		700	1 120,00 €
	Total	19382	20	0	19782	31 651,20 €
	<i>dt BMC</i>	8300	20	0	8700	13 920,00 €
Bourgogne-Franche-Comté	Bourgogne	16831			16831	26 929,60 €
	<i>dt BMC</i>	8850			8850	14 160,00 €
	Franche-Comté	6285			6285	10 056,00 €
	<i>dt BMC</i>				0	- €
	Total	23116	0	0	23116	36 985,60 €
	<i>dt BMC</i>	8850	0	0	8850	14 160,00 €
Bretagne	Bretagne	1602			1602	2 563,20 €
	<i>dt BMC</i>				0	- €
Centre-Val-de-Loire	Centre	7653			7653	12 244,80 €
	<i>dt BMC</i>	6500			6500	10 400,00 €
Corse	Corse				0	- €
DROM	Martinique				0	- €

Rétroconversion fonds locaux, spécialisés et particuliers						
Nouvelles régions	Anciennes régions	Volumes	Mètres linéaires de volumes	Cartons	Total	Estimation financière (€)
Grand Est	Alsace	4250			4250	6 800,00 €
	<i>dt BMC</i>	4100			4100	6 560,00 €
	Champagne-Ardenne				0	- €
	<i>dt BMC</i>				0	- €
	Lorraine	15150			15150	24 240,00 €
	<i>dt BMC</i>	150			150	240,00 €
	Total	19400	0	0	19400	31 040,00 €
	<i>dt BMC</i>	4250	0	0	4250	6 800,00 €
Hauts-de-France	Nord-Pas-de-Calais	6041			6041	9 665,60 €
	<i>dt BMC</i>				0	- €
	Picardie	15790			15790	25 264,00 €
	<i>dt BMC</i>	15790			15790	25 264,00 €
	Total	21831	0	0	21831	34 929,60 €
	<i>dt BMC</i>	15790	0	0	15790	25 264,00 €
Ile-de-France	Ile-de-France	89463			89463	143 140,80 €
	<i>dt BMC</i>				0	- €
Normandie	Basse-Normandie	1589			1589	2 542,40 €
	<i>dt BMC</i>				0	- €
	Haute-Normandie	588			588	940,80 €
	<i>dt BMC</i>	588			588	940,80 €
	Total	2177	0	0	2177	3 483,20 €
	<i>dt BMC</i>	588	0	0	588	940,80 €

Rétroconversion fonds locaux, spécialisés et particuliers						
Nouvelles régions	Anciennes régions	Volumes	Mètres linéaires de volumes	Cartons	Total	Estimation financière (€)
Nouvelle-Aquitaine	Aquitaine	352	200	32	4992	7 987,20 €
	<i>dt BMC</i>	350	200	32	4990	7 984,00 €
	Limousin	855			855	1 368,00 €
	<i>dt BMC</i>				0	- €
	Poitou-Charentes	108000			108000	172 800,00 €
	<i>dt BMC</i>	10000			10000	16 000,00 €
	Total	109207	200	32	113847	182 155,20 €
	<i>dt BMC</i>	10350	200	32	14990	23 984,00 €
Occitanie	Languedoc-Roussillon	7047			7047	11 275,20 €
	<i>dt BMC</i>				0	- €
	Midi-Pyrénées	39399			39399	63 038,40 €
	<i>dt BMC</i>	1600			1600	2 560,00 €
	Total	46446	0		46446	74 313,60 €
	<i>dt BMC</i>	1600	0	0	1600	2 560,00 €
Pays-de-la-Loire	Pays-de-la-Loire		520		10400	16 640,00 €
	<i>dt BMC</i>		520		10400	16 640,00 €
Provence-Alpes-Côte d'Azur	Provence-Alpes-Côte d'Azur	30200			30200	48 320,00 €
	<i>dt BMC</i>	200			200	320,00 €
Totaux nationaux		370477	740	32	385917	617 467,20 €
<i>Totaux BMC nationaux</i>		56428	740	32	71868	114 988,80 €
Part des BMC		15%	100%	100%	19%	19%
Pondération					20%	740 960,64 €

TABLEAU 18 : ESTIMATIONS FINANCIERES POUR LE CATALOGAGE DES FONDS LOCAUX, SPECIALISES ET PARTICULIERS

Catalogage fonds locaux, spécialisés et particuliers						
Nouvelles régions	Anciennes régions	Volumes	Mètres linéaires de volumes	Cartons	Total	Estimation financière (€)
Auvergne-Rhône-Alpes	Auvergne	17410			17410	147 985,00 €
	<i>dt BMC</i>	10			10	85,00 €
	Rhône-Alpes	65825	65		67125	570 562,50 €
	<i>dt BMC</i>	58500			58500	497 250,00 €
	Total	83235	65	0	84535	718 547,50 €
	<i>dt BMC</i>	58510	0	0	58510	497 335,00 €
Bourgogne-Franche-Comté	Bourgogne	24238	690	100	40038	340 323,00 €
	<i>dt BMC</i>	1018	190	100	6818	57 953,00 €
	Franche-Comté	6345	8		6505	55 292,50 €
	<i>dt BMC</i>		4		80	680,00 €
	Total	30583	698	100	46543	395 615,50 €
	<i>dt BMC</i>	1018	194	100	6898	58 633,00 €
Bretagne	Bretagne	15600			15600	132 600,00 €
	<i>dt BMC</i>				0	- €
Centre-Val-de-Loire	Centre	11500	362		18740	159 290,00 €
	<i>dt BMC</i>	6500	48		7460	63 410,00 €
Corse	Corse	100			100	850,00 €
DROM	Martinique					- €

Catalogage fonds locaux, spécialisés et particuliers						
Nouvelles régions	Anciennes régions	Volumes	Mètres linéaires de volumes	Cartons	Total	Estimation financière (€)
Grand Est	Alsace	16200	452		25240	214 540,00 €
	<i>dt BMC</i>				0	- €
	Champagne-Ardenne	8270	86		9990	84 915,00 €
	<i>dt BMC</i>	3000	20		3400	28 900,00 €
	Lorraine	3018			3018	25 653,00 €
	<i>dt BMC</i>				0	- €
	Total	27488	538	0	38248	325 108,00 €
	<i>dt BMC</i>	3000	20	0	3400	28 900,00 €
Hauts-de-France	Nord-Pas-de-Calais	21861	122		24301	206 558,50 €
	<i>dt BMC</i>	15070			15070	128 095,00 €
	Picardie	2100			2100	17 850,00 €
	<i>dt BMC</i>	2000			2000	17 000,00 €
	Total	23961	122	0	26401	224 408,50 €
	<i>dt BMC</i>	17070	0	0	17070	145 095,00 €
Ile-de-France	Ile-de-France	53124	284		58804	499 834,00 €
	<i>dt BMC</i>				0	- €
Normandie	Basse-Normandie	4500	399		12480	106 080,00 €
	<i>dt BMC</i>				0	- €
	Haute-Normandie	2107	267		7447	63 299,50 €
	<i>dt BMC</i>	2100	185		5800	49 300,00 €
	Total	6607	666	0	19927	169 379,50 €
	<i>dt BMC</i>	2100	185	0	5800	49 300,00 €

Catalogage fonds locaux, spécialisés et particuliers						
Nouvelles régions	Anciennes régions	Volumes	Mètres linéaires de volumes	Cartons	Total	Estimation financière (€)
Nouvelle-Aquitaine	Aquitaine	9994	421	250	23414	199 019,00 €
	<i>dt BMC</i>	3848	300	250	14848	126 208,00 €
	Limousin	8220	96	80	11740	99 790,00 €
	<i>dt BMC</i>	6500	36		7220	61 370,00 €
	Poitou-Charentes	9102	357		16242	138 057,00 €
	<i>dt BMC</i>	9050	27		9590	81 515,00 €
	Total	27316	874	330	51396	436 866,00 €
	<i>dt BMC</i>	19398	363	250	31658	269 093,00 €
Occitanie	Languedoc-Roussillon	7794	15		8094	68 799,00 €
	<i>dt BMC</i>	5104			5104	43 384,00 €
	Midi-Pyrénées	27015	40		27815	236 427,50 €
	<i>dt BMC</i>	300	40		1100	9 350,00 €
	Total	34809	55	0	35909	305 226,50 €
	<i>dt BMC</i>	5404	40	0	6204	52 734,00 €
Pays-de-la-Loire	Pays-de-la-Loire	12853	1077		34393	292 340,50 €
	<i>dt BMC</i>	11732	1037		32472	276 012,00 €
Provence-Alpes-Côte d'Azur	Provence-Alpes-Côte d'Azur	48560	99		50540	429 590,00 €
	<i>dt BMC</i>	3300			3300	28 050,00 €
Totaux nationaux		375736	4840	430	481136	4 089 656,00 €
<i>Totaux BMC nationaux</i>		128032	1887	350	172772	1 468 562,00 €
Part des BMC		34%	39%	81%	36%	36%
Pondération					10%	4 498 621,60 €

Le tableau ci-après synthétise les estimations budgétaires exposées plus haut pour le traitement des fonds locaux, spécialisés et particuliers, **estimations a minima nous le rappelons, car toutes les bibliothèques ayant des imprimés de fonds spécialisés, locaux ou particuliers n'ont pas fourni de volumétrie** :

	Rétroconversion fonds locaux....	Catalogage fonds locaux...	Total fonds locaux...
Total national	617 467,20 €	4 089 656,00 €	4 707 123,20 €
Total BMC	114 988,80 €	1 468 562,00 €	1 583 550, 80 €
Total avec pondération	740 960,64 €	4 498 621,60 €	5 239 582, 24 €

En effet, seuls 45 % des établissements nous ont fourni des informations volumétriques sur la rétroconversion des notices d'ouvrages de fonds locaux, spécialisés et particuliers et 68 % sur le catalogage des mêmes documents : cette première estimation a minima devra donc être revue à la hausse. En l'absence de données précises sur le travail à effectuer dans les autres établissements, nous nous proposons d'appliquer un taux de majoration de 20% pour la rétroconversion et de 10% pour le catalogage.

NB : ce coût de financement n'inclut cependant pas le financement de la rétroconversion de 30 catalogues et 1063 pages de catalogue que nous n'avons pas été en mesure de convertir en nombre de notices.

Le poids des BMC

Les tableaux 19 et 20 reprennent les données exposées plus haut concernant les seules bibliothèques municipales classées (BMC).

TABLEAU 19 : VOLUMETRIES BMC MANUSCRITS ET IMPRIMES AVANT 1811

Bibliothèques	Anciennes régions	Inventaire manuscrits	Catalogage manuscrits	Rétroconversion imprimés avant 1811	Catalogage imprimés avant 1811
Aix-en-Provence	Provence-Alpes-Côte d'Azur	160 ml [b]		1 977 notices	35 000 vols
Albi	Midi-Pyrénées	500 vols		4 000 notices	2 000 vols
Amiens	Picardie	30 vols	200 vols		NC
Angers	Pays-de-la-Loire	48 boîtes + 14,75 ml [b]	11 boîtes		300 vols + 91,5 ml
Autun	Bourgogne			8 000 notices	230 cartons
Avignon	Provence-Alpes-Côte d'Azur	NC			[5 045 vols]
Besançon	Franche-Comté	7 ml [v]			500 vols
Bordeaux	Aquitaine	13 boîtes	210 boîtes	[10 000 notices]	[8 000 vols]
Boulogne-sur-Mer	Nord-Pas-de-Calais	10 ml [v]	7 ml [v]		1 ml
Bourges	Centre	50 vols	339 vols		50 vols
Brest	Bretagne		0,5 ml [v]		
Caen	Basse-Normandie	[10 vols]		[30 000 notices]	NC
Cambrai	Nord-Pas-de-Calais	NC	Nc	Oui NC	NC
Carpentras	Provence-Alpes-Côte d'Azur	3 ml [v]			250 vols

Bibliothèques	Anciennes régions	Inventaire manuscrits	Catalogage manuscrits	Rétroconversion imprimés avant 1811	Catalogage imprimés avant 1811
Châlons-en-Champagne	Champagne-Ardenne		20 ml [b]		
Chalon-sur-Saône	Bourgogne	3 vols	163 vols	364 notices	371 vols
Chambéry	Rhône-Alpes	150 vols	350 vols		1 000 vols
Clermont-Ferrand	Auvergne	201 vols	44 vols		[5 985 vols]
Colmar	Alsace	5 ml [v]	600 vols		120 ml
Compiègne	Picardie	20 enveloppes	80 boîtes		2 000 vols
Dijon	Bourgogne	24 ml [v]			[10 vols]
Dole	Franche-Comté	3 ml [v]	3,5 ml [v]		
Douai	Nord-Pas-de-Calais			3 000 notices	250 vols
Grenoble	Rhône-Alpes		80 vols	[529 notices]	[15 000 vols]
La Rochelle	Poitou-Charentes		996 vols	[Oui, NC] très partiellement	1 000 vols
Le Havre	Haute-Normandie				20 ml
Le Mans	Pays-de-la-Loire				284,5 ml
Lille	Nord-Pas-de-Calais		156 vols	310 notices	40 vols
Limoges	Limousin	32 boîtes + 6 ml [v]			[10 000 vols + 140 ml]
Lyon	Rhône-Alpes	27 vols + 310 boîtes + 94 ml [b]			[12 500 vols]
Marseille	Provence-Alpes-Côte d'Azur		NC		NC
Metz	Lorraine	6 vols	70 vols	NC	NC
Montpellier	Languedoc-Roussillon	[8 ml [b]]	[866 vols]		38 vols
Moulins	Auvergne				

Bibliothèques	Anciennes régions	Inventaire manuscrits	Catalogage manuscrits	Rétroconversion imprimés avant 1811	Catalogage imprimés avant 1811
Mulhouse	Alsace	3 ml [b]	250 vols + 33 ml [b]	750 notices	75 vols
Nancy	Lorraine	120 ml [v]			
Nantes	Pays-de-la-Loire	20 ml [b]	1 000 vols		500 vols
Nice	Provence-Alpes-Côte d'Azur	15 vols	900 vols		
Nîmes	Languedoc-Roussillon		16 ml [v]		160 ml
Orléans	Centre	NC	NC	[6 500 notices]	[6 500 vols + 48 ml]
Pau	Aquitaine				2 000 vols
Périgueux	Aquitaine		3 ml [b]		[30 vols]
Poitiers	Poitou-Charentes				4 ml
Reims	Champagne-Ardenne	60 vols	30 vols		100 vols
Rennes	Bretagne				
Roubaix	Nord-Pas-de-Calais	50 vols			20 ml
Rouen	Haute-Normandie	50 vols + 22 boîtes	9 vols + 117 boîtes	766 notices	8 000 vols + 208 cartons
Saint-Etienne	Rhône-Alpes				NC
Toulouse	Midi-Pyrénées	1 500 vols			90 ml
Tours	Centre		[30 vols]		5 500 vols
Troyes	Champagne-Ardenne				285 vols
Valence	Rhône-Alpes	1 ml [v]	2 vols		NC
Valenciennes	Nord-Pas-de-Calais		[NC] 10% du fonds	Oui NC	NC
Versailles	Ile-de-France	20 ml [b]			31 ml
Totaux	54	2 652 vols + 425 boîtes + 20 enveloppes + 299,75 ml [b] + 199 ml [v]	6 085 vols + 418 boîtes + 56 ml [b] + 27 ml [v]	66 196 notices	122 329 vols + 438 cartons + 1 km 10 ml

TABLEAU 20 : VOLUMETRIES BMC IMPRIMES 1811-1913 ET FONDS LOCAUX, SPECIALISES ET PARTICULIERS

Bibliothèques	Anciennes régions	Rétroconversion 1811-1913	Catalogage 1811-1913	Rétroconversion fonds locaux, spécialisés et particuliers	Catalogage fonds locaux, spécialisés et particuliers
Aix-en-Provence	Provence-Alpes-Côte d'Azur		6 700 vols		[3 000 vols]
Albi	Midi-Pyrénées		300 vols		300 vols
Amiens	Picardie		NC	15 790 notices	
Angers	Pays-de-la-Loire	1,5 ml	2000 vols + 92,6 ml		5 632 vols + 979 ml
Autun	Bourgogne	7 500 notices	300 vols	4 500 notices	100 vols
Avignon	Provence-Alpes-Côte d'Azur		[3 711 vols]		NC
Besançon	Franche-Comté				
Bordeaux	Aquitaine	[20 000 notices]	[1 000 ml]	[350 notices + 32 cartons + 200 ml]	[1 848 vols + 250 cartons + 300 ml]
Boulogne-sur-Mer	Nord-Pas-de-Calais		2 ml	NC	NC
Bourges	Centre		NC	NC	Oui NC
Brest	Bretagne		500 vols		Oui NC
Caen	Basse-Normandie	NC	NC		Oui NC
Cambrai	Nord-Pas-de-Calais		NC	NC	Oui NC
Carpentras	Provence-Alpes-Côte d'Azur		400 vols	200 notices	300 vols
Châlons-en-Champagne	Champagne-Ardenne		100 ml		20 ml
Chalon-sur-Saône	Bourgogne	313 notices	2 165 vols	4 350 notices	918 vols

Bibliothèques	Anciennes régions	Rétroconversion 1811-1913	Catalogage 1811-1913	Rétroconversion fonds locaux, spécialisés et particuliers	Catalogage fonds locaux, spécialisés et particuliers
Chambéry	Rhône-Alpes		500 vols		3 500 vols
Clermont-Ferrand	Auvergne		[5 985 vols]	8 000 notices	[10 vols]
Colmar	Alsace	7 000 notices	200 ml	3 000 notices	NC
Compiègne	Picardie		1 800 vols		2 000 vols
Dijon	Bourgogne		3 150 vols + 62 cartons + 180 ml		190 ml + 100 cartons
Dole	Franche-Comté				4 ml
Douai	Nord-Pas-de-Calais				
Grenoble	Rhône-Alpes		[15 000 vols]	300 notices	[10 000 vols]
La Rochelle	Poitou-Charentes	12 000 notices	NC	Oui NC	185 ml
Le Havre	Haute-Normandie		47 ml	20 catalogues	1 070 vols
Le Mans	Pays-de-la-Loire		NC		[6 500 vols + 36 ml]
Lille	Nord-Pas-de-Calais	20 catalogues	50 vols	10 catalogues	45 000 vols
Limoges	Limousin		[24 000 vols + 290 ml]		58 ml
Lyon	Rhône-Alpes		[10 500 vols]		
Marseille	Provence-Alpes-Côte d'Azur		NC	150 notices	Oui NC
Metz	Lorraine	NC	NC		5 104 vols
Montpellier	Languedoc-Roussillon		[1 857 vols]		
Moulins	Auvergne			1 100 notices + 35 pages	
Mulhouse	Alsace	5 250 notices	4 875 vols	NC	
Nancy	Lorraine			520 ml	[6 100 vols]

Bibliothèques	Anciennes régions	Rétroconversion 1811-1913	Catalogage 1811-1913	Rétroconversion fonds locaux, spécialisés et particuliers	Catalogage fonds locaux, spécialisés et particuliers
Nantes	Pays-de-la-Loire	11 000 notices	155 ml		
Nice	Provence-Alpes-Côte d'Azur		100 ml		
Nîmes	Languedoc-Roussillon		115 ml	[6 500 notices]	[6 500 vols + 48 ml]
Orléans	Centre	[6 500 notices]	[6 500 vols + 48 ml]		2 000 vols
Pau	Aquitaine		2 000 vols		
Périgueux	Aquitaine		[300 vols]	10 000 notices	9 050 vols + 27 ml
Poitiers	Poitou-Charentes	15 000 notices	22 ml	96 pages	[3 000 vols]
Reims	Champagne-Ardenne				
Rennes	Bretagne				NC
Roubaix	Nord-Pas-de-Calais		20 ml		Oui NC
Rouen	Haute-Normandie	7 653 notices	10 900 vols + 92 cartons	588 notices	2 100 vols
Saint-Etienne	Rhône-Alpes		NC		Oui NC
Toulouse	Midi-Pyrénées		45 ml	1 600 notices	40 ml
Tours	Centre		NC		Oui NC
Troyes	Champagne-Ardenne				
Valence	Rhône-Alpes		NC	20 ml	NC
Valenciennes	Nord-Pas-de-Calais	Oui NC	NC		14 000 vols
Versailles	Ile-de-France		10 ml		

Totaux	54	92 216 notices + 20 catalogues + 1,5 ml	103 493 vols + 154 cartons + 2 km 426,6 ml	56 428 notices + 30 catalogues + 131 pages + 32 cartons + 740 ml	128 032 vols + 350 cartons + 1 km 887 ml
---------------	-----------	--	---	---	---

Synthèse financière

Nous nous proposons de regrouper ici sur une même page les différentes estimations financières auxquelles nous sommes parvenues, **estimations a minima nous le rappelons :**

	Inventaire manuscrits	Catalogage manuscrits	Rétroconversion imprimés avant 1811	Catalogage imprimés avant 1811	Rétroconversion imprimés avant 1811	Catalogage imprimés avant 1811	Rétroconversion fonds locaux, spécialisés et particuliers	Catalogage fonds locaux, spécialisés et particuliers	Totaux
Total national	727 392,00 €	332 912,00 €	532 342,40 €	8 040 372,00 €	545 046,40 €	4 332 560,50 €	617 467,20 €	4 089 656,00 €	19 217 748,50 €
Total BMC	270 864,00 €	117 696,00 €	105 913,60 €	1 803 948,00 €	147 593,60 €	1 318 290,50 €	114 988,80 €	1 468 562,00 €	5 347 856,50 €
Total avec pondération	800 131,20 €	399 494,40 €	638 810,88 €	8 844 409,20 €	654 055,68 €	4 765 816,55 €	740 960,64 €	4 498 621,60 €	21 342 300,15 €

Nous rappelons enfin que **cette estimation financière exclut les volumétries données en catalogues ou en pages dans le cas des rétroconversions** qu'il nous a été impossible d'harmoniser en volumes. On estime qu'il reste ainsi 2 catalogues et 7520 pages à rétroconvertir pour les ouvrages antérieurs à 1811 ainsi que 29 catalogues et 3132 pages à rétroconvertir pour les ouvrages imprimés du XIX^e siècle.

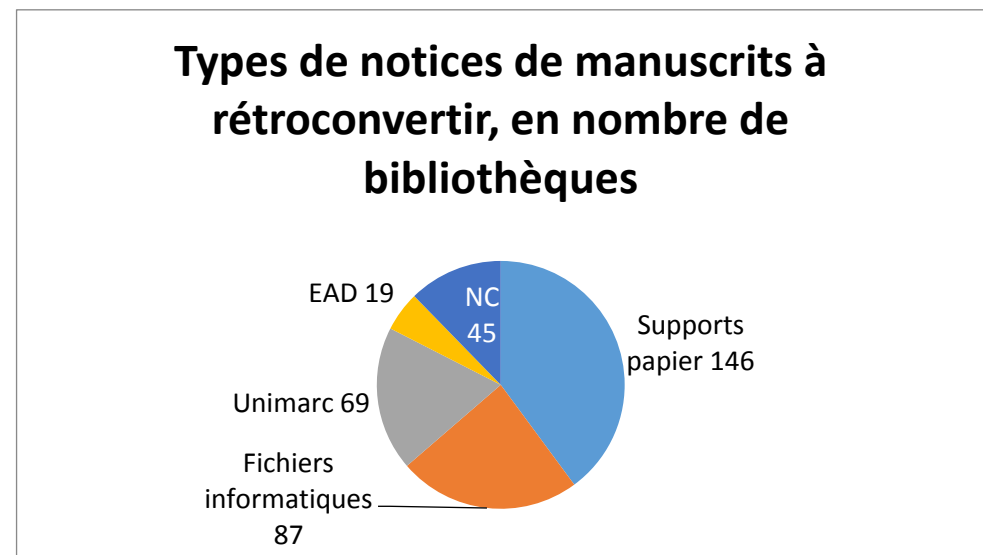
De la même façon, nous n'avons pas pu proposer d'estimation financière pour 20 enveloppes de manuscrits à inventorier avant catalogage.

Les formats de rétroconversion

Les bibliothèques étaient invitées à indiquer dans le questionnaire le type de notices de manuscrits restant à intégrer au CCFr. Les mentions « NC » ont été appliquées aux bibliothèques ayant des notices de manuscrits à verser au CCFr mais n'ayant pas indiqué leur typologie.

Formats de description des manuscrits

Types de notices à rétroconvertir	Nombre de bibliothèques
Support papier	146
Fichiers informatiques	87
Unimarc	69
EAD	19
Oui, NC	45
Total	366

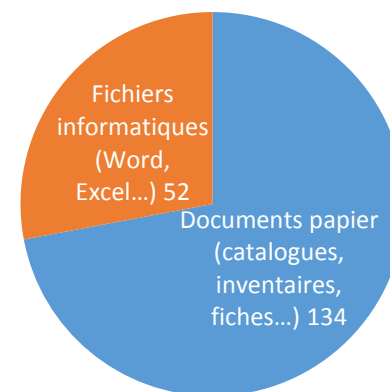


Formats de rétroconversion des imprimés avant 1811

Dans un deuxième temps, une question similaire pour tous les fonds imprimés a été posée afin de déterminer les types de notices restant à rétroconvertir et leurs formats : deux choix étaient possibles (documents papiers et fichiers informatiques de toutes sortes).

Types de notices à rétroconvertir	Nombre de bibliothèques
Documents papier (catalogues, inventaires, fiches...)	134
Fichiers informatiques (Word, Excel...)	52
Total	186

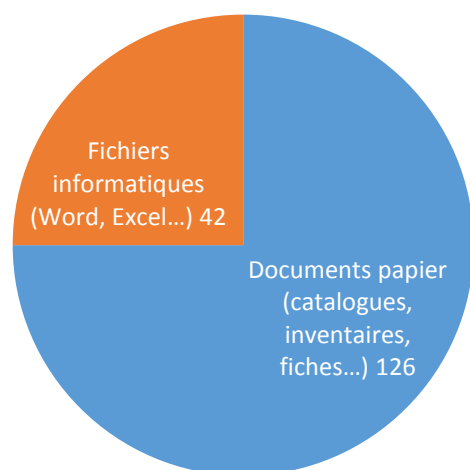
Types de notices à rétroconvertir pour les livres imprimés avant 1811, en nombre de bibliothèques



Formats de rétroconversion imprimés 1811-1913

Types de notices à rétroconvertir	Nombre de bibliothèques
Documents papier (catalogues, inventaires, fiches...)	126
Fichiers informatiques (Word, Excel...)	42
Total	168

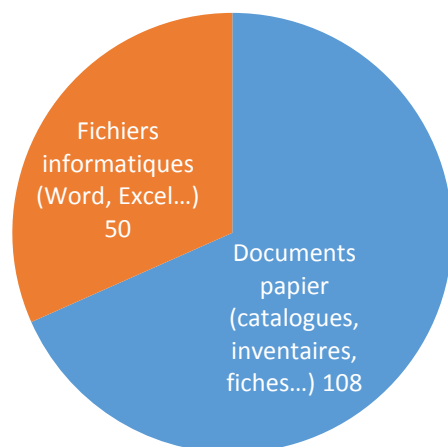
Types de notices à rétroconvertir pour les livres imprimés entre 1811 et 1913, en nombre de bibliothèques



Formats de rétroconversion fonds locaux, spécialisés et particuliers

Types de notices à rétroconvertir	Nombre de bibliothèques
Documents papier (catalogues, inventaires, fiches...)	108
Fichiers informatiques (Word, Excel...)	50
Total	158

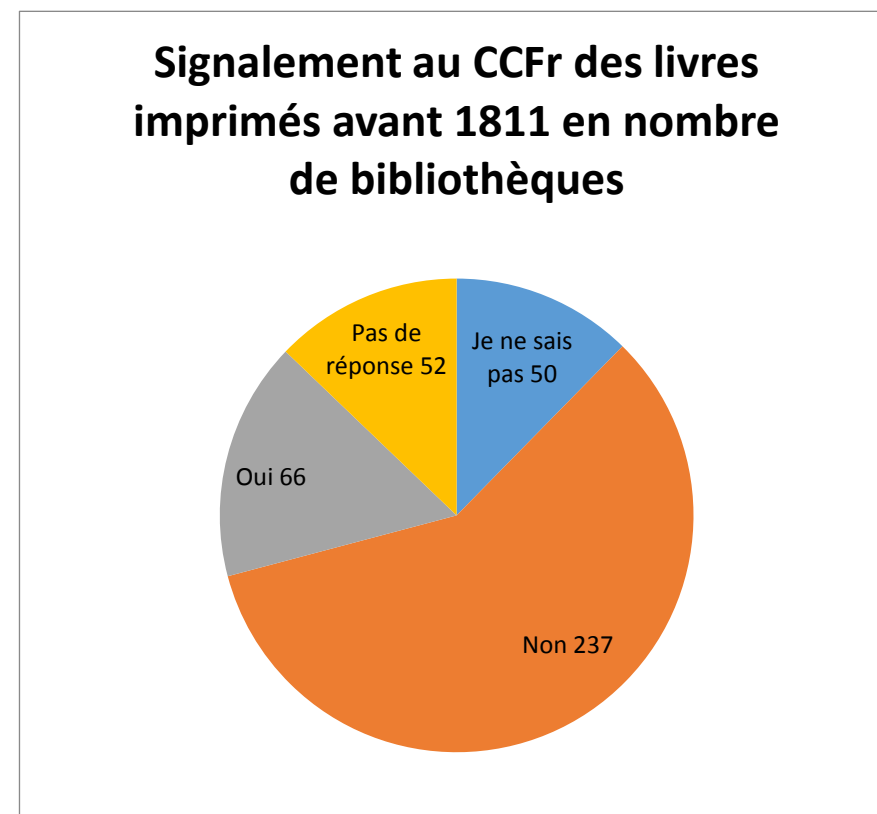
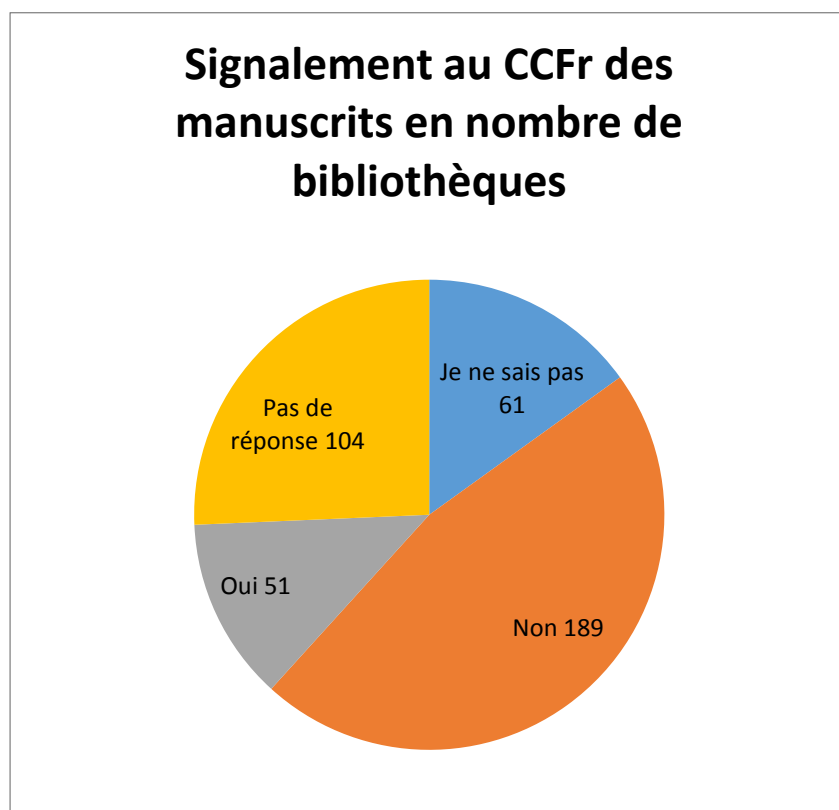
Types de notices à rétroconvertir pour les fonds locaux, spécialisés et particuliers, en nombre de bibliothèques



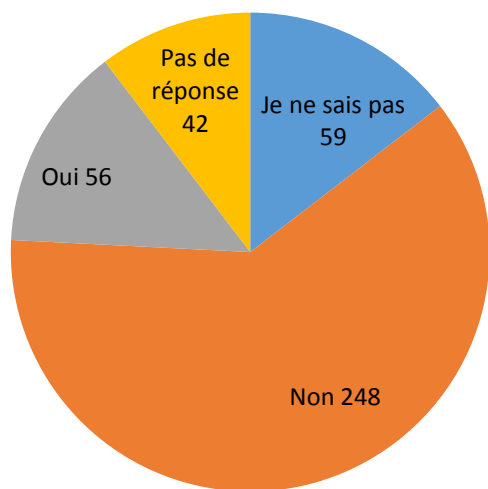
Présence des bibliothèques au CCFr

Les graphiques ci-dessous permettent de montrer assez clairement la présence des bibliothèques dans le CCFr : très peu d'entre elles ont ainsi signalé l'intégralité de leurs fonds patrimoniaux au CCFr. Les fonds les plus fréquemment signalés restent les imprimés antérieurs à 1811.

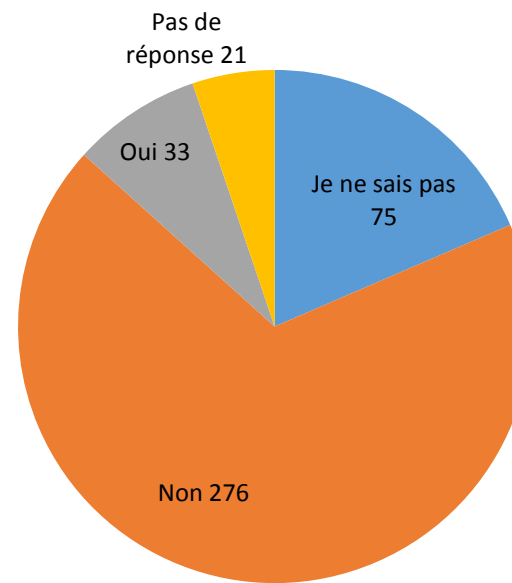
L'indication « pas de réponse » s'applique aussi bien aux bibliothèques qui n'ont effectivement pas répondu à la question qu'à celles qui ne possèdent pas le fonds concerné par la question.



Signalement au CCFr des imprimés 1811-1913 en nombre de bibliothèques



Signalement au CCFr des fonds spécialisés, locaux et particuliers en nombre de bibliothèques

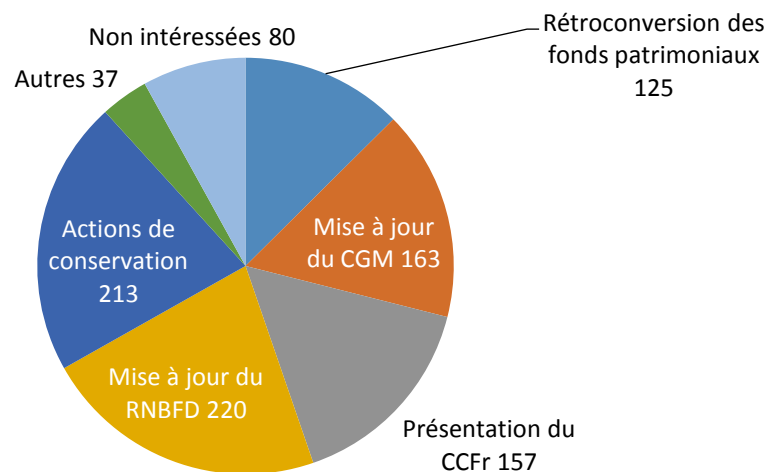


Les demandes de formations

L'enquête se concluait en demandant aux établissements quelles formations proposées par la BnF pouvaient les intéresser :

Formation	Nombre de bibliothèques
Rétroconversion des fonds patrimoniaux	125
Mise à jour du CGM	163
Présentation du CCFr	157
Mise à jour du RNBFD	220
Actions de conservation	213
Autres	37
Non intéressées	80
Total	995

Intérêt pour les formations proposées par la BnF en nombre de bibliothèques



Les bibliothèques ont par ailleurs régulièrement proposé d'autres formations susceptibles de les intéresser : parmi les 37 propositions, certaines grandes lignes se dégagent comme le besoin de formation en numérisation et en médiation numérique et physique. Les bibliothèques s'interrogent également sur la prise en charge de leurs fonds iconographiques. Enfin, plusieurs établissements ont fait remonter le souhait de disposer d'une formation générale sur la prise en charge de fonds patrimoniaux (catalogage des fonds anciens, restauration...).

Les archives de bibliothèques

Enfin, une dernière question visait à calculer la volumétrie des archives administratives de la bibliothèque.

Archives des bibliothèques			
Nouvelles régions	Anciennes régions	Bibliothèques concernées	Volumétrie archives
Auvergne-Rhône-Alpes	Auvergne	1	17 boîtes
	Rhône-Alpes	8	240 boîtes + 204 ml
	Total	9	257 boîtes + 204 ml
Bourgogne-Franche-Comté	Bourgogne	11	104 boîtes + 43,6 ml
	Franche-Comté	4	12 vols + 16 boîtes + 4,6 ml
	Total	15	12 vols + 120 boîtes + 48,2 ml
Bretagne	Bretagne	2	30 vols + 10 boîtes + 15 ml
Centre-Val-de-Loire	Centre	7	59 vols + 4 boîtes + 31,6 ml
Corse	Corse	2	75 boîtes + 1 ml
DROM	Martinique	0	
Grand Est	Alsace	3	58 ml
	Champagne-Ardenne	3	99 ml
	Lorraine	3	100 vols + 204 boîtes + 10 ml
	Total	9	100 vols + 204 boîtes + 167 ml
Hauts-de-France	Nord-Pas-de-Calais	6	113 boîtes + 20,9 ml
	Picardie	4	27 vols + 45 boîtes + 10 ml
	Total	10	27 vols + 158 boîtes + 30,9 ml
Ile-de-France	Ile-de-France	15	9 vols + 509 boîtes + 175 ml
Normandie	Basse-Normandie	3	67 boîtes + 40 ml
	Haute-Normandie	5	1 013 boîtes + 54 ml
	Total	8	1 080 boîtes + 94 ml

Archives des bibliothèques			
Nouvelles régions	Anciennes régions	Bibliothèques concernées	Volumétrie archives
Nouvelle Aquitaine	Aquitaine	3	40 boites
	Limousin	4	1 vol + 24 boites + 117 ml
	Poitou-Charentes	6	200 vols + 65 boites + 69,6 ml
	Total	13	201 vols + 129 boites + 186,6 ml
Occitanie	Languedoc-Roussillon	6	158 boites + 71 ml
	Midi-Pyrénées	6	40 vols + 525 boites + 58,2 ml
	Total	12	40 vols + 683 boites + 129,2 ml
Pays-de-la-Loire	Pays-de-la-Loire	4	161 ml
Provence-Alpes-Côte d'Azur	Provence-Alpes-Côte d'Azur	5	77 ml
Total national		111	478 vols + 3 229 boites + 1 km 320,6 ml

Annexes

Liste des bibliothèques ayant répondu à l'enquête

Abbeville, Bibliothèque municipale Robert Mallet	Anancy, Bibliothèque de la communauté d'agglomération	Autun, Bibliothèque municipale classée
Agen, Bibliothèque municipale Lacépède	Annonay, Bibliothèque du bassin d'Annonay	Auxerre, Bibliothèque municipale Jacques Lacarrière
Aix-en-Provence, BMC, bibliothèque Méjanes	Antibes, Médiathèque Albert Camus	Avignon, Bibliothèque municipale classée Ceccano
Aix-les-Bains, Bibliothèque municipale Lamartine	Apt, Médiathèque La Halle aux Grains	Avignon, Bibliothèque associative, Maison Jean Vilar
Ajaccio, Bibliothèque municipale du Palais Fesch	Arbois, Bibliothèque intercommunale	Avranches, Bibliothèque patrimoniale
Albi, BMC, Médiathèque d'agglomération Pierre Amalric	Argentan, Médiathèque François Mitterrand	Bagnères-de-Bigorre, Médiathèque intercommunale de la Haute-Bigorre
Alençon, Médiathèque de la communauté urbaine	Argenton-sur-Creuse, bibliothèque intercommunale	Bagnols-sur-Cèze, Médiathèque Léon Alègre
Ambérieu-en-Bugey, Bibliothèque municipale	Arles, Médiathèque	Barcelonnette, Médiathèque
Alès, Bibliothèque municipale Alphonse Daudet	Armentières, Médiathèque l'Albatros	Bar-le-Duc, Médiathèque Jean Jeukens
Amiens, BMC, Bibliothèque Louis Aragon	Arras, Médiathèque de l'abbaye Saint-Vaast	Bar-sur-Aube, Médiathèque Albert Gabriel
Anet, Bibliothèque municipale L'Atelier	Asnières, Médiathèque Emile Bernard	Bar-sur-Seine, Médiathèque Goncourt
Angers, BMC, Médiathèque Toussaint	Aubenas, Médiathèque Jean Ferrat	Bastia, Bibliothèque de Toga
Anglet, Bibliothèque municipale Quintaou	Auch, Bibliothèque du Grand Auch	Baumes-les-Dames, Médiathèque Jean Grosjean
Angoulême, Médiathèque Grand-Angoulême l'Alpha	Auray, Médiathèque	Bayeux, Médiathèque municipale
	Aurillac, Médiathèque du bassin d'Aurillac	

Bayonne, Médiathèque municipale	Boulogne-Billancourt, Médiathèque Landowski	Cahors, Bibliothèque patrimoniale et de recherche
Beaune, Bibliothèque Gaspard Monge	Boulogne-sur-Mer, BMC, Bibliothèque des Annonciades	Calais, Médiathèque centrale Louis Aragon
Beauvais, Médiathèques du centre-ville	Bourbonne-les-Bains, Médiathèque municipale	Cambo-les-Bains, Médiathèque municipale
Belfort, Bibliothèque municipale Léon Deubel	Bourbourg, Bibliothèque municipale Les Balises	Cambrai, Bibliothèque municipale classée
Bellac, Médiathèque intercommunale Jean Giraudoux	Bourg, Mairie	Cannes, Médiathèque Noailles
Belley, Médiathèque municipale	Bourganeuf, Bibliothèque municipale	Canteleu, Médiathèque municipale
Bergerac, Bibliothèque municipale Bellegarde	Bourg-en-Bresse, Médiathèque Elisabeth et Roger Vailland	Carcassonne, Médiathèque intercommunale
Bernay, Médiathèque municipale	Bourges, BMC, Bibliothèque des Quatre Piliers	Carpentras, BMC, Bibliothèque Inguimbertaine
Besançon, BMC, Bibliothèque d'étude et de conservation	Bozouls, Médiathèque André Baudon	Castelnaudary, Médiathèque Georges Canguilhem
Béthune, Médiathèque Elie Wiesel	Brest, BMC, Médiathèque des Capucins	Castres, Bibliothèque municipale
Béziers, Médiathèque André Malraux	Briançon, Bibliothèque municipale	Cateau-Cambrésis, Médiathèque municipale
Béziers, Centre interrégional du développement de l'Occitan	Brienne-le-Château, Bibliothèque municipale	Châlons-en-Champagne, BMC, Bibliothèque Georges Pompidou
Blois, Bibliothèque Abbé Grégoire	Briey, Bibliothèque municipale	Châlon-sur-Saône, Bibliothèque municipale classée
Bobigny, Bibliothèque centrale Elsa Triolet	Brioude, Médiathèque municipale	Chambéry, BMC, Médiathèque Jean-Jacques Rousseau
Bonneval, Bibliothèque municipale	Brive-la-Gaillarde, Médiathèque centrale	
Bordeaux, BMC, Bibliothèque Mériadeck	Caen, Bibliothèque municipale classée	Chambon sur Lignon, Bibliothèque municipale

Champagney, Médiathèque municipale	Clermont-Ferrand, BMC, Bibliothèque du patrimoine	Decize, Bibliothèque municipale
Champagnole, Bibliothèque municipale	Cognac, Bibliothèque municipale	Dieppe, Médiathèque Jean Renoir
Charleville-Mézières, Médiathèque Voyelles	Colmar, BMC, Bibliothèque des Dominicains	Digne-les-Bains, Médiathèque intercommunale
Charolles, Médiathèque municipale	Commentry, Mairie	Dijon, BMC, Bibliothèque patrimoniale et d'étude
Chartres, Médiathèque l'Apostrophe	Commercy, Bibliothèque Emilie du Châtelet	Dinan, Bibliothèque municipale
Château-Chinon, Bibliothèque municipale	Compiègne, BMC, Bibliothèque Saint-Corneille	Dole, BMC, Médiathèque du Gand Dole
Châteaudun, Médiathèque municipale	Condom, Médiathèque municipale	Douai, BMC, Bibliothèque Marceline Desbordes
Château-Gontier, Médiathèque du Pays de Château-Gontier	Confolens, Bibliothèque municipale	Doullens, Bibliothèque municipale
Châteauroux, Médiathèque Equinoxe	Corbeil, Médiathèque Chantemerle	Draguignan, Médiathèque de l'agglomération dracenoise
Château-Thierry, Médiathèque Jean Macé	Cosne-Cours-sur-Loire, Médiathèque intercommunale	Dreux, Médiathèque de l'Odyssee
Chatellerault, Médiathèque municipale	Coulommiers, Bibliothèque municipale	Dunkerque, Bibliothèque du centre-ville
Châtillon-sur-Seine, Bibliothèque municipale	Coutances, Médiathèque municipale	Eaubonne, Médiathèque Maurice Genevoix
Chaumont, Médiathèque les Silos	Creil, Médiathèque Antoine Chaunut	Embrun, Bibliothèque municipale
Cherbourg-en-Cotentin, Bibliothèque Jacques Prévert	Crépy-en-Valois, Médiathèque municipale	Epinal, Bibliothèque intercommunale
Cholet, Médiathèque Elie Chamard	Crest, Bibliothèque départementale Vallée de la Drôme	Etampes, Bibliothèque Ulysse
Clamecy, Médiathèque François Mitterrand	Dax, Bibliothèque municipale	Evreux, Médiathèque municipale
Clermont-de-l'Oise, Bibliothèque du patrimoine		Faverges, Médiathèque Relais de la Poste

Fécamp, Bibliothèque municipale	Guéret, Bibliothèque Multimédia du Grand Guéret	La Roche-sur-Yon, Médiathèque Benjamin Rabier
Figeac, Médiathèque l'Astrolabe		La Souterraine, Médiathèque intercommunale
Foix, Médiathèque municipale	Guéret, bibliothèque de la Société Archéologique de la Creuse	Lagny, Bibliothèque Gérard Billy
Fontainebleau, Bibliothèque municipale	Haguenau, Médiathèque de la Vieille Île	Lamballe, Bibliothèque municipale
Fontenay-le-Comte, Médiathèque Jim Dandurand	Hazebrouck, Bibliothèque municipale	Lanester, Médiathèque Elsa Triolet
Forbach, Médiathèque municipale	Hesdin, Bibliothèque historique	Langres, Bibliothèque Marcel Arland
Fougères, Médiathèque La Clairière	Honfleur, Médiathèque Maurice Delange	Lannion, Médiathèque Alain Gouriou
Fréjus, Médiathèque Villa Marie	Hyères, Médiathèque municipale	Laval, Bibliothèque Albert Legendre
Fresnes, Bibliothèque municipale	Issoudun, Médiathèque Albert Camus	Lavaur, Médiathèque Guiraude
Gannat, Médiathèque municipale	Joigny, Médiathèque municipale	Laxou, Médiathèque Gérard Thirion
Gap, Médiathèque municipale	Joinville, Médiathèque municipale	Le Creusot, Médiathèque municipale
Florac, bibliothèque du parc national des Cévennes	La Châtre, Bibliothèque intercommunale	Le Havre, BMC, Bibliothèque Armand Salacrou
Gournay-en-Bray, Médiathèque municipale	La Courneuve, Bibliothèque du ministère des Affaires étrangères	Le Lamentin, Médiathèque Municipale
Grasse, Bibliothèque Villa Saint Hilaire	La Ferté-Bernard, Médiathèque Jean d'Ormesson	Le Mans, BMC, Médiathèque Louis Aragon
Gray, Bibliothèque municipale	La Ferté-Macé, Médiathèque La Grande Nouvelle	Lectoure, Médiathèque municipale
Grenoble, BMC, Bibliothèque d'étude et du patrimoine	La Rochelle, BMC, Médiathèque Michel Crépeau	Les Eyzies, Bibliothèque du pôle international de la Préhistoire
		Les Sables d'Olonne, Médiathèque Le Globe

Lille, BMC, Médiathèque municipale Jean Lévy	Maubeuge, Médiathèque municipale	Montivilliers, Bibliothèque Condorcet
Limoges, BMC, Bibliothèque francophone	Mauriac, Médiathèque intercommunale	Montpellier, BMC, Bibliothèque centrale Emile Zola
Lisieux, Médiathèque intercommunale	Mayenne, Médiathèque Jean-Loup Trassard	Morlaix, Bibliothèque les Amours Jaunes
Loches, Médiathèque Jacques Lanzmann	Mazamet, Médiathèque municipale	Mortagne-au-Perche, Médiathèque municipale
Lodève, Médiathèque municipale	Melun, Bibliothèque de l'Astrolabe	Moulins, BMC, Médiathèque intercommunale
Longuyon, Bibliothèque Jean l'Hôte	Mende, Bibliothèque Lamartine	Mulhouse, BMC, Bibliothèque Grand'Rue
Loos-lez-Lille, Bibliothèque municipale	Menton, Bibliothèque municipale	Mussy-sur-Seine, Bibliothèque municipale
Lorient, Médiathèque François Mitterrand	Metz, BMC, Médiathèque Verlaine	Nancy, BMC, Bibliothèque Stanislas
Loudun, Médiathèque municipale	Meudon, Médiathèque municipale	Nantes, BMC, Médiathèque Jacques Demy
Lucinges, Bibliothèque patrimoniale Michel Butor	Meuzac, Médiathèque intercommunale du Père Castor	Nantua, Médiathèque municipale
Lure, Bibliothèque municipale	Millau, Médiathèque du Sud-Aveyron	Narbonne, Médiathèque intercommunale
Luxeuil-les-Bains, Bibliothèque municipale	Mirecourt, Médiathèque Aimé Gaugué	Nemours, Bibliothèque municipale
Lyon, BMC, Bibliothèque de la Part-Dieu	Moissac, Bibliothèque municipale	Nérac, Médiathèque municipale
Mâcon, Médiathèque municipale	Montauban, Médiathèque La Mémo	Neufchâteau, Bibliothèque Pierre Marot
Mantes-la-Jolie, Médiathèque Louis Aragon	Montbard, Bibliothèque Jacques Prévert	Neuilly, Médiathèque municipale
Marennnes, Médiathèque municipale	Montbéliard, Médiathèque municipale	Nevers, Médiathèque Jean-Jaurès
Marseille, BMC, Bibliothèque de l'Alcazar	Mont-de-Marsan, Médiathèque municipale	Nice, BMC, Bibliothèque Louis Nucera

Nîmes, BMC, Bibliothèque Carré d'Art	Paris, Bibliothèque du Centre de documentation des métiers du Livre	Paris, Bibliothèque du Sénat
Niort, Médiathèque centrale	Paris, Bibliothèque du Centre National de la Danse	Paris, Bibliothèque de la Société de Port-Royal
Nogent, Médiathèque Bernard Dimey	Paris, Bibliothèque du Centre National de la Danse	Paris, Bibliothèque du tourisme et des voyages
Nogent-sur-Marne, Bibliothèque Cavanna	Paris, Bibliothèque du Cinéma François Truffaut	Paris, Médiathèque Hector Berlioz
Nogent-le-Rotrou, Bibliothèque municipale	Paris, Bibliothèque du Comité central du groupe public ferroviaire	Paris, Médiathèque musicale Mahler
Nogent-sur-Seine, Bibliothèque municipale	Paris, Bibliothèque du Conseil d'Etat	Parthenay, Médiathèque intercommunale
Noyon, Médiathèque du Chevalet	Paris, Bibliothèque de la Cour de Cassation	Pau, BMC, Médiathèque André Labarrère
Nuits-Saint-Georges, Bibliothèque intercommunale	Paris, Bibliothèque de la Cour des Comptes	Périgueux, BMC, Médiathèque Pierre Fanlac
Oloron-Sainte-Marie, Médiathèque intercommunale du Piémont oloronais	Paris, Bibliothèque de la Fondation Napoléon	Péronne, Bibliothèque municipale
Orléans, BMC, Médiathèque	Paris, Bibliothèque Forney	Perpignan, Médiathèque centrale
Orléans, Bibliothèque du centre Charles Péguy	Paris, Bibliothèque de l'Heure Joyeuse	Pézenas, Médiathèque intercommunale
Orthez, Médiathèque Jean-Louis Curtis	Paris, Bibliothèque historique de l'Hôtel de Ville	Pithiviers, Médiathèque Denis Poisson
Oullins, Médiathèque La Mémo	Paris, Bibliothèque historique de la ville de Paris	Plaisance-du-Gers, Médiathèque intercommunale
Pamiers, Médiathèque intercommunale	Paris, Bibliothèque des littératures policières	Poitiers, BMC, Médiathèque François Mitterrand
Paris, Bibliothèque de l'Alliance israélite	Paris, Bibliothèque de la Maison de Balzac	Poligny, Bibliothèque du Comté de Grimont
Paris, Bibliothèque de l'Assemblée Nationale	Paris, Bibliothèque Marguerite Durand	Pons, Médiathèque Pierre Sénillou
Paris, Bibliothèque du Centre Culturel Irlandais	Paris, Bibliothèque du protestantisme	Pont-à-Mousson, Médiathèque intercommunale

Pontarlier, Médiathèque municipale	Roanne, Médiathèque municipale	Saint-Claude, Médiathèque communautaire Haut-Jura
Pont-Audemer, Bibliothèque-musée	Rochefort-sur-Loire, Bibliothèque municipale	Saint-Cloud, Médiathèque municipale
Pont-de-Vaux, Bibliothèque municipale	Rochefort-sur-Mer, Médiathèque municipale	Saint-Denis, Médiathèque Centre-ville
Pontivy, Médiathèque Espace Kenere	Rodez, Médiathèque municipale	Saint-Dié-des-Vosges, Médiathèque Victor Hugo
Pontoise, Bibliothèque Guillaume Apollinaire	Rodez, Bibliothèque de la Société des lettres, sciences et arts de l'Aveyron	Sainte-Foy-la-Grande, Bibliothèque municipale
Privas, Médiathèque Jacques Dupin	Roubaix, BMC, Médiathèque La Grand Plage	Sainte-Ménéhould, Musée-Médiathèque
Provins, Bibliothèque Alain Peyrefitte	Rouen, BMC, Bibliothèque des Capucins	Saintes, Médiathèque François Mitterrand
Quimper, Médiathèque des Ursulines	Royan, Médiathèque municipale	Saint-Etienne, BMC, Médiathèque de Tarentaize
Rambervillers, Médiathèque municipale	Roye, Bibliothèque municipale	Saint-Etienne-Saint-Geoirs, Bibliothèque Médiarêves
Rambouillet, Médiathèque Florian	Sablé-sur-Sarthe, Médiathèque intercommunale	Saint-Flour, Médiathèque municipale
Reims, BMC, Bibliothèque Carnegie	Saint-Junien, Médiathèque municipale	Saint-Gaudens, Médiathèque et conservatoire du Saint-Gaudinois
Remiremont, Médiathèque de la Porte des Vosges Méridionales	Saint-Affrique, Bibliothèque intercommunale	Saint-Germain-en-Laye, Médiathèque municipale
Rennes, Bibliothèque des Archives de la Critique d'Art	Saint-Amand-les-Eaux, Médiathèque des Encres	Saint-Germain-la-Blancheherbe, Bibliothèque de l'Institut Mémoires de l'Edition Contemporaine
Rennes, BMC, Bibliothèque des Champs Libres	Saint-Amand-Montrond, Bibliothèque municipale	Saint-Gilles, Médiathèque Emile Cazelles
Rethel, Bibliothèque municipale	Saint-Brieuc, Bibliothèque André Malraux	Saint-Jean-d'Angély, Médiathèque municipale
Rezé, Bibliothèque municipale	Saint-Chamond, Médiathèque municipale Louise Labé	
Riom, Bibliothèque municipale		

Saint-Léonard-de-Noblat, Bibliothèque municipale	Sallanches, Médiathèque municipale	Tarascon, Bibliothèque municipale
Saint-Lô, Médiathèque municipale	Saumur, Médiathèque communautaire	Tarbes, Médiathèque Louis Aragon
Saint-Mandé, Médiathèque municipale	Sauveterre-de-Rouergue, Bibliothèque municipale	Thiers, Médiathèque municipale
Saint-Marcellin, Médiathèque municipale	Sceaux, Bibliothèque municipale	Thionville, Bibliothèque Puzzle
Saint-Maur, Bibliothèque Germaine Tillion	Sedan, Médiathèque Georges Delaw	Thouars, Bibliothèque municipale
Saint-Maurice, Médiathèque Eugène Delacroix	Sélestat, Bibliothèque humaniste	Tonnerre, Médiathèque municipale
Saint-Mihiel, Bibliothèque municipale	Semur-en-Auxois, Bibliothèque municipale	Toul, Médiathèque municipale
Saint-Omer, Bibliothèque de l'agglomération du pays de Saint-Omer	Senlis, Bibliothèque municipale	Toulon, Bibliothèque centrale
Saint-Paul-de-Vence, Bibliothèque de la Fondation Maeght	Sens, Médiathèque Jean-Christophe Rufin	Toulouse, BMC, Médiathèque Joseph Cabanis
Saint-Pierre-des-Corps, Bibliothèque municipale	Sète, Médiathèque François Mitterrand	Tourcoing, Médiathèque André Malraux
Saint-Pol-sur-Ternoise, Bibliothèque municipale	Sèvres, Médiathèque municipale	Tournon, Bibliothèque municipale
Saint-Priest, Médiathèque François Mitterrand	Sézanne, Médiathèque de l'Ancien Collège	Tournus, Bibliothèque municipale
Saint-Rémy-de-Provence, Bibliothèque Joseph Roumanille	Sisteron, Médiathèque André Roman	Tours, BMC, Bibliothèque centrale
Saint-Yrieix-la-Perche, Bibliothèque municipale	Soissons, Bibliothèque municipale	Trévoux, Médiathèque La Passerelle
Salins, Médiathèque municipale	Sotteville-lès-Rouen, Bibliothèque municipale	Troyes, BMC, Médiathèque du Grand Troyes
	Souillac, Bibliothèque municipale	Tulle, Médiathèque Eric Rohmer
	Strasbourg, Médiathèque André Malraux	Ussel, Médiathèque intercommunale Haute-Corrèze

Uzerche, Médiathèque municipale

Valence, BMC, Médiathèque Valence Romans
Agglo

Valenciennes, BMC, Bibliothèque municipale

Vannes, Médiathèque du Palais des Arts

Vendôme, Bibliothèque centrale

Verdun, Bibliothèque-Discothèque du Grand
Verdun

Verneuil-sur-Avre, Bibliothèque Jérôme
Carcopino

Vernon, Médiathèque municipale

Versailles, BMC, Bibliothèque centrale

Vichy, Médiathèque Valéry Larbaud

Vienne, Médiathèque Le Trente

Vierzon, Médiathèque Paul Eluard

Villefranche-de-Rouergue, Bibliothèque
municipale

Villefranche-sur-Saône, Médiathèque municipale

Vitry-le-François, Médiathèque Albert Camus

Voiron, Médiathèque Philippe Vial

Yvetot, Médiathèque Guy de Maupassant

Estimations des coûts financiers pour les opérations de catalogage et de rétroconversion suivies par la BnF et l'ABES

	Imprimés ancien catalogage	Imprimés anciens rétroconversion		Imprimés général catalogage	Imprimés général rétroconversion		Manuscrits inventaire	Manuscrits catalogage			Manuscrits rétroconversion	
	Coût par notice (€)	Coût par notice (€)	Coût horaire (€)	Coût par notice (€)	Coût par notice (€)	Coût horaire (€)	Coût par notice (€)	Coût par notice (€)	Nombre notices /mois	Coût horaire (€)	Coût par notice (€)	Nombre notices /mois
ABES	12	nr	Prestataire : 6	12	nr	Prestataire : 6	?	14	nr	14	Prestataire : 17,6	nr
BnF	10	Prestataire : 1,6	5	8,5	Prestataire : 1,6	5	?	13	198 (1)		4,1	629 (2)

Coût horaire calculé sur la base du salaire moyen d'un contractuel : 2500 € bruts.

(1) Moyenne des ms catalogués par mois dans les opérations suivies par la BnF

(2) Moyenne des ms rétroconvertis par mois dans les opérations suivies par la BnF

Questionnaire vierge



*Enquête sur le repérage des collections patrimoniales à intégrer dans le CCFr
Service du Livre et de la Lecture, Ministère de la Culture
Département de la Coopération, Bibliothèque nationale de France*



Cette enquête sur le signalement des collections patrimoniales dans le Catalogue Collectif de France comporte 28 questions. Les réponses doivent être retournées au plus tard le **15 septembre 2017**. Pour toute information ou précision, n'hésitez pas à contacter vos structures régionales pour le livre ou moi-même : Mme Julie Duprat – julie.duprat@culture.gouv.fr

Renseignements généraux

Nom de l'établissement

Directeur de l'établissement

Personne(s) chargée(s) de répondre à l'enquête (nom(s), fonction(s), adresse(s) électronique(s))

A. Livres imprimés anciens

L'ensemble des questions suivantes concernent vos collections de livres imprimés anciens (livres publiés avant 1811, y compris dans vos fonds locaux et spécialisés).

1. Conservez-vous des livres anciens ?

- ◇ Oui
- ◇ Non

2. Reste-t-il des catalogues papier ou des inventaires à rétroconvertir ?

(c'est-à-dire dont les notices doivent être informatisées)

- ◇ Oui
- ◇ Non
- ◇ Je ne sais pas

Si oui, sous quelle forme sont ces catalogues ?

(Plusieurs réponses sont possibles)

- ◇ Fichiers informatiques (Excel, Word...)
- ◇ Catalogues papier
- ◇ Autres :

Si possible, précisez les volumétries concernées (nombre de lignes des fichiers, nombre de pages des catalogues...)

3. Reste-t-il des ouvrages à cataloguer livre en main ?

- ◇ Oui
- ◇ Non
- ◇ Je ne sais pas

Si oui, combien cela représente-t-il :

- en nombre de volumes ? (s'il s'agit d'un recueil, précisez le nombre de pièces)

- en mètres linéaires ? (*facultatif*)

(c'est-à-dire la longueur de la place occupée sur la/les étagère(s) où sont rangés vos livres anciens. Par exemple, si vous conservez six livres non catalogués qui occupent la moitié d'une étagère de 1m de long, vous avez 50cm linéaires de livres à cataloguer)

4. Est-ce que l'intégralité de votre fonds ancien est signalé dans le Catalogue Collectif de France ?

- ◇ Oui
- ◇ Non
- ◇ Je ne sais pas

B. Livres imprimés du XIX^e siècle

L'ensemble des questions suivantes concernent vos collections de livres imprimés du XIX^e siècle (livres imprimés entre 1811 et 1913, y compris dans vos fonds locaux et spécialisés).

5. Conservez-vous des livres du XIX^e siècle ?

- ◇ Oui
- ◇ Non

6. Reste-t-il des catalogues papier ou des inventaires à rétroconvertir ?

(c'est-à-dire dont les notices doivent être informatisées)

- ◇ Oui
- ◇ Non
- ◇ Je ne sais pas

Si oui, sous quelle forme sont ces catalogues ?

(Plusieurs réponses sont possibles)

- ◇ Fichiers informatiques (Excel, Word...)
- ◇ Catalogues papier
- ◇ Autres :

Si possible, précisez les volumétries concernées (nombre de lignes des fichiers, nombre de pages des catalogues...)

7. Reste-t-il des ouvrages à cataloguer livre en main ?

- ◇ Oui
- ◇ Non
- ◇ Je ne sais pas

Si oui, combien cela représente-t-il :

- en nombre de volumes ? (s'il s'agit d'un recueil, précisez le nombre de pièces)

- en mètres linéaires ? (*facultatif*)

(c'est-à-dire la longueur de la place occupée sur la/les étagère(s) où sont rangés vos livres anciens. Par exemple, si vous conservez six livres non catalogués qui occupent la moitié d'une étagère de 1m de long, vous avez 50cm linéaires de livres à cataloguer)

8. Est-ce que l'intégralité de votre fonds XIX^e siècle est signalé dans le Catalogue Collectif de France ?

◇ Oui

◇ Non

◇ Je ne sais pas

C. Livres imprimés des fonds locaux et spécialisés, fonds patrimoniaux du XX^e siècle

L'ensemble des questions suivantes concernent les collections de livres imprimés :

- *des fonds locaux (toutes les collections, sans borne chronologique, concernant la ville de votre bibliothèque et sa région, ainsi que les personnalités remarquables de la ville)*

- *des fonds spécialisés (toutes les collections importantes, sans borne chronologique, concernant une même thématique en-dehors des fonds communs à un grand nombre de bibliothèques)*

- *des fonds particuliers (légés par un érudit ou un collectionneur)*

- *du XX^e siècle (livres imprimés à partir de 1914 qui sont destinés à une conservation pérenne).*

9. Possédez-vous :

(plusieurs réponses sont possibles)

◇ Un ou plusieurs fonds locaux ?

◇ Un ou plusieurs fonds spécialisés ?

◇ Un ou plusieurs fonds particuliers ?

Si oui, précisez la ou les thématique(s) (*facultatif*).

10. Reste-t-il des catalogues papier ou des inventaires à rétroconvertir pour ces fonds ?

(pour lesquels des notices papier doivent être informatisées)

◇ Oui

◇ Non

◇ Je ne sais pas

Si oui, sous quelle forme sont ces catalogues ?

(Plusieurs réponses sont possibles)

◇ Fichiers informatiques (Excel, Word...)

◇ Catalogues papier

◇ Autres :

Si possible, précisez les volumétries concernées (nombre de lignes des fichiers, nombre de pages des catalogues...)

11. Reste-t-il des ouvrages à cataloguer livre en main ?

◇ Oui

◇ Non

◇ Je ne sais pas

Si oui, combien cela représente-t-il :

- en nombre de volumes ? (s'il s'agit d'un recueil, précisez le nombre de pièces)

- en mètres linéaires ? (*facultatif*)

(c'est-à-dire la longueur de la place occupée sur la/les étagère(s) où sont rangés vos livres anciens. Par exemple, si vous conservez six livres non catalogués qui occupent la moitié d'une étagère de 1m de long, vous avez 50cm linéaires de livres à cataloguer)

12. Certains de ces fonds sont-ils en partie composés de documents de différente nature : des manuscrits, de l'iconographie ou encore des objets s'ajoutant aux imprimés ?

◇ Oui

◇ Non

◇ Je ne sais pas

13. Les notices de ces fonds ont-elles toutes été versées dans le Catalogue Collectif de France ?

- ◇ Oui
- ◇ Non
- ◇ Je ne sais pas

14. Menez-vous une politique de patrimonialisation d'une partie de vos collections de livres du XX^e siècle ?

(par politique de patrimonialisation, on entend des actions qui visent à assurer la conservation, la restauration si besoin, la valorisation scientifique et le signalement de collections représentant un intérêt scientifique ou bibliophilique).

- ◇ Oui
- ◇ C'est un projet
- ◇ Non
- ◇ Je ne sais pas

15. Utilisez-vous une autre date que 1914 pour déterminer votre politique de conservation ?

- ◇ Oui
 - ◇ Non
- Si oui, laquelle ?

D. Manuscrits et fonds d'archives

L'ensemble des questions suivantes concernent les manuscrits et fonds d'archives (l'ensemble des documents non imprimés : de la Bible médiévale au cahier d'école d'enfant du XX^e siècle, les manuscrits d'écrivains, les correspondances manuscrites, également les archives administratives et les archives de la bibliothèque).

16. Conservez-vous des manuscrits et fonds d'archives ?

- ◇ Oui
- ◇ Non

17. Vous reste-t-il des manuscrits à inventorier ?

(c'est-à-dire auxquels il faut attribuer une cote)

- ◇ Oui
- ◇ Non

Si oui, combien de volumes représentent les manuscrits restant à inventorier ?

Combien cela représente-t-il en mètres linéaires ? (*facultatif*)

(c'est-à-dire la longueur de la place occupée sur la/les étagère(s) où sont rangés vos manuscrits. Par exemple, si vous conservez quatre manuscrits non cotés qui occupent la moitié d'une étagère de 1m de long, vous avez 50cm linéaires de manuscrits à inventorier)

18. Reste-t-il des manuscrits inventoriés à cataloguer ?

(c'est-à-dire pour lesquels il faut faire une notice de catalogue, même succincte ou incomplète, sur support papier ou informatique)

◇ Oui

◇ Non

Si oui, combien de cotes restent à cataloguer entièrement ?

Combien cela représente-t-il :

- en nombre de volumes ?

- en mètres linéaires ? (*facultatif*)

19. Avez-vous des inventaires ou des catalogues à rétroconvertir ?

◇ Oui, des catalogues papier

◇ Oui, des registres d'entrée dans les collections

◇ Non, l'ensemble des inventaires et catalogues sont informatisés

20. Avez-vous des manuscrits non signalés au Catalogue Collectif de France ?

◇ Oui

◇ Non

◇ Je ne sais pas

Si oui, sous quelles formes sont leurs notices de catalogue ?

◇ Inventaires en EAD

◇ Catalogage local en Unimarc

◇ Outils bureautiques (Excel, Word)

21. Est-ce qu'une partie ou la totalité de vos manuscrits sont numérisés et accessibles en ligne ?

◇ Oui

◇ Non

Si oui, pouvez-vous indiquer un lien vers ce site web ?

22. Conservez-vous des fonds d'archives :

◇ De la bibliothèque (c'est-à-dire tous les documents produits par la bibliothèque lors de son fonctionnement ayant été archivés)

◇ D'autres fonds d'archives

S'il s'agit d'autres fonds d'archives, précisez (*facultatif*)

23. Concernant les archives de la bibliothèque, quelle volumétrie ces fonds représentent-ils ?

Combien d'unités de conditionnement (cartons, pochettes...) ?

Combien cela représente-t-il en mètres linéaires ? (*facultatif*)

24. Est-ce que l'ensemble des fonds d'archives de la bibliothèque sont catalogués ?

◇ Oui

◇ Non

◇ Je ne sais pas

E. Coopération nationale en matière de signalement

25. Avez-vous connaissance du soutien financier du Service du Livre et de la Lecture (Ministère de la Culture) dans le cadre notamment de l'appel à projets du Plan d'Action pour le Patrimoine Écrit ?

- ◇ Oui
- ◇ Non

26. Avez-vous connaissance de la politique d'accompagnement et de soutien du département de la Coopération de la BnF, de la DRAC, du CRL (quand il existe) pour le catalogage, la rétroconversion et le signalement des collections patrimoniales ?

- ◇ Oui
- ◇ Non

27. Avez-vous connaissance des formations mises en place par la BnF ?

- ◇ Oui

Si oui, pouvez-vous préciser par quel biais :

- ◇ Non

28. Seriez-vous intéressé dans les années à venir pour vous-même ou une personne de votre établissement par une des formations suivantes :

- ◇ Rétroconversion des fonds patrimoniaux
- ◇ Mise à jour du catalogue général des manuscrits (CGM) : application pratique de l'EAD
- ◇ Présentation générale du Catalogue collectif de France (CCFr)
- ◇ Mettre à jour ses données dans le Répertoire du Catalogue collectif de France (CCFr)
- ◇ Actions de conservation, plan d'urgence
- ◇ Autre :

Remarques libres et commentaires (ex. : projets de valorisation, formation des responsables, intérêt du public pour un fonds ou un document, opérations de numérisation ...) (*facultatif*) :

Quelques exemples de réponses

a) Réponse avec volumétrie exploitable

Conservez-vous des livres anciens ?	Oui
Reste-t-il des catalogues papier ou des inventaires à rétroconvertir ?	Oui
Si oui, sous quelle forme sont ces catalogues ? [Fichiers informatiques (Excel, Word...)]	Oui
Si oui, sous quelle forme sont ces catalogues ? [Catalogues papier]	Oui
Si oui, sous quelle forme sont ces catalogues ? [Autre]	
Si possible, précisez les volumétries concernées (nombre de lignes des fichiers, nombre de pages des catalogues...)	12.500 lignes de tableaux Excel. Sur certaines sections où il y a à la fois un catalogue papier et un tableau excel, le catalogue papier peut être plus précis (exemple : ouvrages de la réserve précieuse).
Reste-t-il des ouvrages à cataloguer livre en main ?	Non
Si oui, combien cela représente-t-il : [- en nombre de volumes ? (s'il s'agit d'un recueil, précisez le nombre de pièces)]	
Si oui, combien cela représente-t-il : [- en mètres linéaires ? (facultatif)]	
Est-ce que l'intégralité de votre fonds ancien est signalé dans le Catalogue Collectif de France ?	Non
Conservez-vous des livres du XIXe siècle ?	Oui

Reste-t-il des catalogues papier ou des inventaires à rétroconvertir ?	Oui
Si oui, sous quelle forme sont ces catalogues ? [Fichiers informatiques (Excel, Word...)]	Oui
Si oui, sous quelle forme sont ces catalogues ? [Catalogues papier]	Oui
Si oui, sous quelle forme sont ces catalogues ? [Autre]	
Si possible, précisez les volumétries concernées (nombre de lignes des fichiers, nombre de pages des catalogues...)	Environ 15.000 titres (15.000 lignes de tableaux Excel. Sur certaines sections pour lesquelles il existe à la fois un catalogue papier et un tableau excel, le catalogue papier peut être plus précis (exemple : ouvrages de la réserve précieuse).
Reste-t-il des ouvrages à cataloguer livre en main ?	Non
Si oui, combien cela représente-t-il : [- en nombre de volumes ? (s'il s'agit d'un recueil, précisez le nombre de pièces)]	
Si oui, combien cela représente-t-il : [- en mètres linéaires ? (facultatif)]	
Est-ce que l'intégralité de votre fonds XIX ^e siècle est signalé dans le Catalogue Collectif de France ?	Non
Possédez-vous : [Un ou plusieurs fonds locaux ?]	Oui
Possédez-vous : [Un ou plusieurs fonds spécialisés ?]	Oui
Possédez-vous : [Un ou plusieurs fonds particuliers ?]	Oui
Possédez-vous : [Je ne possède pas ce type de fonds.]	Non

Si oui, précisez la ou les thématique(s) (facultatif).	<p>◊ Un ou plusieurs fonds locaux : oui (à noter qu'au-delà des documents régionaux de l'espace 'Fonds Ancien & Régional').</p> <p>◊ Un ou plusieurs fonds spécialisés ? Oui : Livres d'art et plusieurs ensembles thématiques (controverses religieuses, archéologie (notamment Gallo-romain), Bonapartisme, viticulture, vie cheminote.</p> <p>◊ Un ou plusieurs fonds particuliers ? Oui.</p>
Reste-t-il des catalogues papier ou des inventaires à rétroconvertir pour ces fonds ?	Oui
Si oui, sous quelle forme sont ces catalogues ? [Fichiers informatiques (Excel, Word...)]	Oui
Si oui, sous quelle forme sont ces catalogues ? [Catalogues papier]	Oui
Si oui, sous quelle forme sont ces catalogues ? [Autre]	
Si possible, précisez les volumétries concernées (nombre de lignes des fichiers, nombre de pages des catalogues...)	Environ 43.000 titres (=43.000 lignes de tableaux excel).
Reste-t-il des ouvrages à cataloguer livre en main ?	Non
Si oui, combien cela représente-t-il : [- en nombre de volumes ? (s'il s'agit d'un recueil, précisez le nombre de pièces)]	
Si oui, combien cela représente-t-il : [- en mètres linéaires ? (facultatif)]	
Certains de ces fonds sont-ils en partie composés de documents de différente nature : des manuscrits, de l'iconographie ou encore des objets s'ajoutant aux imprimés ?	Oui

Les notices de ces fonds ont-elles toutes été versées dans le Catalogue Collectif de France ?	Non
Menez-vous une politique de patrimonialisation d'une partie de vos collections de livres du XXe siècle ?	Oui
Utilisez-vous une autre date que 1914 pour déterminer votre politique de conservation ?	Oui
Si oui, laquelle ?	Pour les périodes antérieures au XXème siècle, la date de 1811 a servi de repère. Par exemple : aucun désherbage (en cas d'exemplaires multiples par exemple) n'est effectué sur des ouvrages antérieurs à 1811. Pour les ouvrages postérieurs à 1811, aucune distinction chronologique n'est opérée.
Conservez-vous des manuscrits et fonds d'archives ?	Oui
Vous reste-t-il des manuscrits à inventorier ?	Non
Si oui, combien cela représente-t-il : [- en nombre de volumes ?]	
Si oui, combien cela représente-t-il : [- en mètres linéaires ?]	
Reste-t-il des manuscrits inventoriés à cataloguer ?	Oui
Si oui, combien reste-t-il à cataloguer : [- en nombre de cotes ?]	1257
Si oui, combien reste-t-il à cataloguer : [- en nombre de volumes ?]	95681
Si oui, combien reste-t-il à cataloguer : [- en mètres linéaires ?]	180

Avez-vous des inventaires ou des catalogues à rétroconvertir ? [Oui, des catalogues papier]	Oui
Avez-vous des inventaires ou des catalogues à rétroconvertir ? [Oui, des registres d'entrée dans les collections]	Oui
Avez-vous des inventaires ou des catalogues à rétroconvertir ? [Non, l'ensemble des inventaires et catalogues sont informatisés]	Non
Avez-vous des manuscrits non signalés au Catalogue Collectif de France ?	Oui
Si oui, sous quelles formes sont leurs notices de catalogue ? [Inventaires en EAD]	Non
Si oui, sous quelles formes sont leurs notices de catalogue ? [Catalogage local en Unimarc]	Non
Si oui, sous quelles formes sont leurs notices de catalogue ? [Outils bureautiques (Excel, Word...)]	Oui
Est-ce qu'une partie ou la totalité de vos manuscrits sont numérisés et accessibles en ligne ?	Non
Si oui, pouvez-vous indiquer un lien vers ce site web ?	
Conservez-vous des fonds d'archives : [- De la bibliothèque (c'est-à-dire tous les documents produits par la bibliothèque lors de son fonctionnement ayant été archivés)]	Oui

Conservez-vous des fonds d'archives : [- D'autres fonds d'archives administratives]	Oui
S'il s'agit d'autres fonds d'archives administratives, précisez (facultatif).	De façon irrégulière, avant un développement important du service municipal d'archives, des services ont versé des ensembles documentaires qui pourraient tenir de l'archive administrative. Exemple : service de communication "Atelier de l'Image".
Concernant les archives de la bibliothèque, quelle volumétrie ces fonds représentent-ils ? [- en unités de conditionnement (cartons, pochettes...)] ?	63 boîtes d'archives et 200 cahiers, classeurs et dossiers.
Concernant les archives de la bibliothèque, quelle volumétrie ces fonds représentent-ils ? [- en mètres linéaires ?]	19 ml
Est-ce que l'ensemble des fonds d'archives de la bibliothèque sont catalogués ?	Non
Avez-vous connaissance du soutien financier du Service du Livre et de la Lecture (Ministère de la Culture) dans le cadre notamment de l'appel à projets du Plan d'Action pour le Patrimoine Écrit ?	Oui
Avez-vous connaissance de la politique d'accompagnement et de soutien du département de la Coopération de la BnF, de la DRAC, de la SRL (quand elle existe : Centre régional pour le Livre, Agence régionale pour le Livre, etc.) pour le catalogage, la rétroconversion et le signalement des collections patrimoniales ?	Oui
Avez-vous connaissance des formations mises en place par la BnF ?	Oui
Si oui, pouvez-vous préciser par quel biais ?	Divers outils de veille professionnelle et site de la BnF.

<p>Seriez-vous intéressé dans les années à venir pour vous-même ou une personne de votre établissement par une des formations suivantes : [Rétroconversion des fonds patrimoniaux]</p>	Oui
<p>Seriez-vous intéressé dans les années à venir pour vous-même ou une personne de votre établissement par une des formations suivantes : [Mise à jour du catalogue général des manuscrits (CGM) : application pratique de l'EAD]</p>	Oui
<p>Seriez-vous intéressé dans les années à venir pour vous-même ou une personne de votre établissement par une des formations suivantes : [Présentation générale du Catalogue collectif de France (CCFr)]</p>	Oui
<p>Seriez-vous intéressé dans les années à venir pour vous-même ou une personne de votre établissement par une des formations suivantes : [Mettre à jour ses données dans le Répertoire du Catalogue collectif de France (CCFr)]</p>	Oui
<p>Seriez-vous intéressé dans les années à venir pour vous-même ou une personne de votre établissement par une des formations suivantes : [Actions de conservation, plan d'urgence]</p>	Oui
<p>Seriez-vous intéressé dans les années à venir pour vous-même ou une personne de votre établissement par une des formations suivantes : [Autre]</p>	Numérisation, Valorisation physique et numérique...

b) Réponse floue et parfois inexploitable

Conservez-vous des livres anciens ?	Oui
Reste-t-il des catalogues papier ou des inventaires à rétroconvertir ?	Oui
Si oui, sous quelle forme sont ces catalogues ? [Fichiers informatiques (Excel, Word...)]	Non
Si oui, sous quelle forme sont ces catalogues ? [Catalogues papier]	Oui
Si oui, sous quelle forme sont ces catalogues ? [Autre]	suite à rétroconversion, dédoublonnage de notices à réaliser
Si possible, précisez les volumétries concernées (nombre de lignes des fichiers, nombre de pages des catalogues...)	Pas de décompte précis: plusieurs dizaines de milliers.
Reste-t-il des ouvrages à cataloguer livre en main ?	Oui
Si oui, combien cela représente-t-il : [- en nombre de volumes ? (s'il s'agit d'un recueil, précisez le nombre de pièces)]	difficile à évaluer (estampes...)
Si oui, combien cela représente-t-il : [- en mètres linéaires ? (facultatif)]	
Est-ce que l'intégralité de votre fonds ancien est signalé dans le Catalogue Collectif de France ?	Non
Conservez-vous des livres du XIX ^e siècle ?	Oui
Reste-t-il des catalogues papier ou des inventaires à rétroconvertir ?	Oui

Si oui, sous quelle forme sont ces catalogues ? [Fichiers informatiques (Excel, Word...)]	Non
Si oui, sous quelle forme sont ces catalogues ? [Catalogues papier]	Oui
Si oui, sous quelle forme sont ces catalogues ? [Autre]	dédoublonnage de notices
Si possible, précisez les volumétries concernées (nombre de lignes des fichiers, nombre de pages des catalogues...)	
Reste-t-il des ouvrages à cataloguer livre en main ?	Oui
Si oui, combien cela représente-t-il : [- en nombre de volumes ? (s'il s'agit d'un recueil, précisez le nombre de pièces)]	
Si oui, combien cela représente-t-il : [- en mètres linéaires ? (facultatif)]	
Est-ce que l'intégralité de votre fonds XIX ^e siècle est signalé dans le Catalogue Collectif de France ?	Non
Possédez-vous : [Un ou plusieurs fonds locaux ?]	Oui
Possédez-vous : [Un ou plusieurs fonds spécialisés ?]	Non
Possédez-vous : [Un ou plusieurs fonds particuliers ?]	Non
Possédez-vous : [Je ne possède pas ce type de fonds.]	Non
Si oui, précisez la ou les thématique(s) (facultatif).	
Reste-t-il des catalogues papier ou des inventaires à rétroconvertir pour ces fonds ?	Oui
Si oui, sous quelle forme sont ces catalogues ? [Fichiers informatiques (Excel, Word...)]	Non

Si oui, sous quelle forme sont ces catalogues ? [Catalogues papier]	Non
Si oui, sous quelle forme sont ces catalogues ? [Autre]	dédoublonnage de notices
Si possible, précisez les volumétries concernées (nombre de lignes des fichiers, nombre de pages des catalogues...)	
Reste-t-il des ouvrages à cataloguer livre en main ?	Oui
Si oui, combien cela représente-t-il : [- en nombre de volumes ? (s'il s'agit d'un recueil, précisez le nombre de pièces)]	
Si oui, combien cela représente-t-il : [- en mètres linéaires ? (facultatif)]	
Certains de ces fonds sont-ils en partie composés de documents de différente nature : des manuscrits, de l'iconographie ou encore des objets s'ajoutant aux imprimés ?	Non
Les notices de ces fonds ont-elles toutes été versées dans le Catalogue Collectif de France ?	Oui
Menez-vous une politique de patrimonialisation d'une partie de vos collections de livres du XXe siècle ?	Oui
Utilisez-vous une autre date que 1914 pour déterminer votre politique de conservation ?	Oui
Si oui, laquelle ?	Pas de date pour le fonds local de conservation. Pas de prêt pour les documents du fonds général antérieurs à 1946.
Conservez-vous des manuscrits et fonds d'archives ?	Oui
Vous reste-t-il des manuscrits à inventorier ?	Oui

Si oui, combien cela représente-t-il : [- en nombre de volumes ?]	une dizaine
Si oui, combien cela représente-t-il : [- en mètres linéaires ?]	
Reste-t-il des manuscrits inventoriés à cataloguer ?	Oui
Si oui, combien reste-t-il à cataloguer : [- en nombre de cotes ?]	une dizaine
Si oui, combien reste-t-il à cataloguer : [- en nombre de volumes ?]	
Si oui, combien reste-t-il à cataloguer : [- en mètres linéaires ?]	
Avez-vous des inventaires ou des catalogues à rétroconvertir ? [Oui, des catalogues papier]	Non
Avez-vous des inventaires ou des catalogues à rétroconvertir ? [Oui, des registres d'entrée dans les collections]	Oui
Avez-vous des inventaires ou des catalogues à rétroconvertir ? [Non, l'ensemble des inventaires et catalogues sont informatisés]	Non
Avez-vous des manuscrits non signalés au Catalogue Collectif de France ?	Oui
Si oui, sous quelles formes sont leurs notices de catalogue ? [Inventaires en EAD]	Non
Si oui, sous quelles formes sont leurs notices de catalogue ? [Catalogage local en Unimarc]	Non
Si oui, sous quelles formes sont leurs notices de catalogue ? [Outils bureautiques (Excel, Word...)]	Oui
Est-ce qu'une partie ou la totalité de vos manuscrits sont numérisés et accessibles en ligne ?	Non
Si oui, pouvez-vous indiquer un lien vers ce site web ?	

Conservez-vous des fonds d'archives : [- De la bibliothèque (c'est-à-dire tous les documents produits par la bibliothèque lors de son fonctionnement ayant été archivés)]	Non
Conservez-vous des fonds d'archives : [- D'autres fonds d'archives administratives]	Non
S'il s'agit d'autres fonds d'archives administratives, précisez (facultatif).	
Concernant les archives de la bibliothèque, quelle volumétrie ces fonds représentent-ils ? [- en unités de conditionnement (cartons, pochettes...) ?]	
Concernant les archives de la bibliothèque, quelle volumétrie ces fonds représentent-ils ? [- en mètres linéaires ?]	
Est-ce que l'ensemble des fonds d'archives de la bibliothèque sont catalogués ?	
Avez-vous connaissance du soutien financier du Service du Livre et de la Lecture (Ministère de la Culture) dans le cadre notamment de l'appel à projets du Plan d'Action pour le Patrimoine Écrit ?	Oui
Avez-vous connaissance de la politique d'accompagnement et de soutien du département de la Coopération de la BnF, de la DRAC, de la SRL (quand elle existe : Centre régional pour le Livre, Agence régionale pour le Livre, etc.) pour le catalogage, la rétroconversion et le signalement des collections patrimoniales ?	Oui
Avez-vous connaissance des formations mises en place par la BnF ?	Non
Si oui, pouvez-vous préciser par quel biais ?	
Seriez-vous intéressé dans les années à venir pour vous-même ou une personne de votre établissement par une des formations suivantes : [Rétroconversion des fonds patrimoniaux]	Non
Seriez-vous intéressé dans les années à venir pour vous-même ou une personne de votre établissement par une des formations suivantes : [Mise à jour du catalogue général des manuscrits (CGM) : application pratique de l'EAD]	Non

Seriez-vous intéressé dans les années à venir pour vous-même ou une personne de votre établissement par une des formations suivantes : [Présentation générale du Catalogue collectif de France (CCFr)]	Oui
Seriez-vous intéressé dans les années à venir pour vous-même ou une personne de votre établissement par une des formations suivantes : [Mettre à jour ses données dans le Répertoire du Catalogue collectif de France (CCFr)]	Non
Seriez-vous intéressé dans les années à venir pour vous-même ou une personne de votre établissement par une des formations suivantes : [Actions de conservation, plan d'urgence]	Oui
Seriez-vous intéressé dans les années à venir pour vous-même ou une personne de votre établissement par une des formations suivantes : [Autre]	
Remarques libres et commentaires (ex. : projets de valorisation, formation des responsables, intérêt du public pour un fonds ou un document, opérations de numérisation ...) (facultatif) :	